

SHAMPOOING-DOUCHE AYURVÉDIQUE TONIFIANT AMANDE & ROSE

(RÉF : N101445/E5/E6 DU 09/03/12)

Fortifiant
capillaire

4,10 €



DÉBUTANT



25 MINUTES









~2 MOIS *



PROPOSITION DE FLAÇONNAGE

Flacon PET 150 ml
transparent BoulePompe savon 24/410
translucide

MATÉRIEL NÉCESSAIRE

- Mini-fouet en inox  Spatule inox
- Pipette graduée 10 ml  Pelle de mesure 2 ml  Balance précision 0.01 g 
- Mini-entonnoir à liquide 
- Papier filtre (filtre à café) 

INGRÉDIENTS

PHASE	INGRÉDIENTS	% estimé	~150 ml (avec balance)	~150 ml (avec pipette)
Première partie : Réalisation du macérât aqueux de Brahmi à 10%				
A	Eau minérale	90.00	45 g	45 ml
A	Plante ayurvédique Brahmi (poudre)	10.00	5 g	5 pelles de 2 ml
Deuxième partie : Réalisation du shampoing-douche				
B	Tensioactif Base douceur	40.00	66 g	59 ml
B	Tensioactif Douceur de coco	5.00	8.3 g	8 ml
B	Tensioactif Mousse de babassu	10.00	16.5 g	16 ml
B	Macérât aqueux de Brahmi à 10%	20.00	33 g	33 ml
B	Hydrolat Rose de Damas BIO	19.98	33 g	33 ml
B	Colorant minéral Oxyde rose	0.50	0.8 g	1 pelle de 2 ml
B	Extrait de la ruche Miel (poudre)	3.00	5 g	3 pelles de 2 ml
B	Huile essentielle Bois de rose BIO	0.50	0.8 g	0.9 ml soit 31 gouttes
B	Huile essentielle Amande amère	0.02	0.03 g soit 1 goutte	0.03 ml soit 1 goutte
B	Conservateur Naticide	1.00	1.7 g	1.5 ml soit 53 gouttes

Les pelles complètes sont arasées : pour cela, passez une spatule ou une lame de couteau sur la pelle pour éliminer l'excès de produit.

MODE OPÉRATOIRE :

Première partie : Réalisation du macérât aqueux de Brahmi à 10% (~50 ml) :

- 1/ Transférez l'eau dans un bol.
- 2/ Prélevez ensuite la quantité nécessaire de brahmi en poudre et transférez-la dans ce même bol.
- 3/ Mélangez le tout énergiquement et laissez macérer votre préparation pendant environ 24 heures. Pensez à agiter votre macération de temps en temps au cours de la journée.
- 4/ Filtrez (à l'aide par exemple d'un filtre à café) et récupérez le filtrat.
- 5/ Utilisez votre macérât sans attendre pour la préparation du shampoing-douche ci-dessous.

Deuxième partie : Réalisation du shampoing-douche (~150 ml) :

- 1/ Transférez la base moussante douceur, la douceur de coco et la mousse de babassu dans un bol puis mélangez à l'aide du mini-fouet ou d'une spatule.
- 2/ Incorporez le macérât aqueux de brahmi réalisé en phase A et l'hydrolat de rose petit à petit aux tensioactifs en mélangeant délicatement afin d'éviter la formation de bulles.
- 3/ Ajoutez progressivement le reste des ingrédients en mélangeant bien entre chaque ajout. Astuce : pré-mélangez l'oxyde rose dans un peu d'eau pour une meilleure dispersion.
- 4/ Transférez la préparation dans votre flacon à l'aide du petit entonnoir si nécessaire.

Nota : le pH de cette préparation est d'environ 6,5-7.

UTILISATION :

Ce shampoing-douche ayurvédique au Miel et au Brahmi nettoie la peau et la chevelure tout en douceur. Pour une peau et des cheveux tonifiés !

PRÉCAUTIONS :

Stockez votre flacon à l'abri de la lumière et de la chaleur.

** Conservation : bien conservé et fabriqué dans des conditions d'hygiène optimales, votre produit pourra se conserver au moins 2 mois.*

LISTE D'ALLERGÈNES :

Géranioïl, Linalol

SHAMPOOING-CRÈME AU BEURRE DE KPANGNAN NOURRISSANT

(RÉF : N401714/E3 DU 08/10/12)



Fortifiant capillaire



Nutritif



PRIX

2,90 €



NIVEAU

DÉBUTANT



RÉALISATION

25 MINUTES



CONSERVATION

~3 MOIS *






PROPOSITION DE FLACONNAGE

Flacon souple 100 ml



Capsule service 24/410

MATÉRIEL NÉCESSAIRE

- Mini-fouet en inox
- Eprouvette graduée 10 ml
- Set de 5 cuillères doseuses inox
- Thermomètre digital
- Pipette graduée 10 ml
-  Batteur-mousseur électrique
-  Pelle de mesure 2 ml
-  Balance précision 0.01 g

INGRÉDIENTS

PHASE	INGRÉDIENTS	% estimé	~100 ml (avec balance)	~100 ml (avec épreuve)
A	Eau minérale	22.40	22.5 g	22.5 ml
A	Emulsifiant BTMS	8.00	8 g	5 pelles de 2 ml
A	Tensioactif Base douceur	50.00	50 g	45 ml
A	Tensioactif Mousse de babassu	10.00	10 g	9.5 ml
B	Gomme Xanthane (grade transparent)	0.40	0.4 g soit 1 cuillère TAD	1 cuillère TAD
B	Beurre végétal Kpangnan brut BIO	5.00	5 g	5.2 ml
B	Fragrance cosmétique naturelle Summer	3.00	3 g	3.2 ml
B	Nacre minérale Mica poudre d'or	0.20	0.2 g soit 2 cuillères PINCH	2 cuillères PINCH
B	Correcteur de pH Acide lactique liquide	0.40	0.4 g soit 12 gouttes	0.3 ml soit 12 gouttes
B	Conservateur Cosgard	0.60	0.6 g soit 20 gouttes	0.6 ml soit 20 gouttes

Les pelles et les cuillères complètes sont arasées : pour cela, passez une spatule ou une lame de couteau sur la pelle ou la cuillère pour éliminer l'excès de produit.

MODE OPÉRATOIRE :

- 1/ Transférez la phase A (eau + BTMS + base moussante douceur + mousse de babassu) dans un bol.
- 2/ Faites chauffer la phase A au bain-marie (75°C/80°C) en mélangeant tout au long de la chauffe.
- 3/ Lorsque l'émulsifiant est totalement fondu, sortez le bol du bain-marie puis agitez vigoureusement au mini-fouet pendant environ 3 minutes. Le mélange blanchit et s'homogénéise.

4/ Sans cesser d'agiter, mettez le bol dans un fond d'eau froide afin d'accélérer le refroidissement et la prise de l'émulsion pendant encore 3 minutes environ.

5/ Ajoutez progressivement la **phase B** (le reste des ingrédients) en mélangeant bien entre chaque ajout.

6/ Laissez reposer la préparation pendant 10 minutes.

7/ Mélangez à nouveau énergiquement pendant 1 minute.

8/ Transférez la préparation dans votre flacon à l'aide de la pipette si nécessaire.

Nota : le pH de cette préparation est d'environ 7-7,5.

UTILISATION :

Une mousse onctueuse et délicatement parfumée pour ce shampoing crème extra-doux qui convient à tous les types de cheveux, et notamment aux cheveux secs. Il est enrichi en Kpangnan, beurre africain très riche en phytostérols, fabuleux pour nourrir et réparer la chevelure !

PRÉCAUTIONS :

Évitez le contact avec les yeux ; En cas de contact, rincez.

Stockez votre flacon à l'abri de la lumière et de la chaleur.

*** Conservation : bien conservé et fabriqué dans des conditions d'hygiène optimales, votre produit pourra se conserver au moins 3 mois.**

LISTE D'ALLERGÈNES :

Benzyl alcohol, Benzyl alcohol (conservateur), Benzyl salicylate, Citronellol, Limonène, Linalol

SHAMPOOING MINUTE PROTECTEUR "REFLETS ACAJOU"

(RÉF : P032371/E4 - OPTIMISATION DU 04/01/19)

 PRIX
0,40 €
  NIVEAU
DÉBUTANT
  RÉALISATION
5 MINUTES
  CONSERVATION
A UTILISER DE SUITE*



MATÉRIEL NÉCESSAIRE

- Cuillère à soupe
- + Cuillère à café
- + 10 pipettes avec poire 3 ml

INGRÉDIENTS

INGRÉDIENTS	1 shampooing
Base neutre Shampooing neutre BIO	1 cuillère à soupe
Tensioactif Mousse de babassu	1 cuillère à café
Colorant capillaire végétal Henné d'Egypte	1/2 c. à café
Actif cosmétique Céramides végétales	0.5 ml
Extrait aromatique naturel Abricot	10 gouttes

Les cuillères sont arasées : pour cela, passez une spatule ou une lame de couteau sur la cuillère pour éliminer l'excès de produit.

MODE OPÉRATOIRE :

- 1/ Mettez la base neutre de shampooing dans un bol.
 - 2/ Ajoutez le reste des ingrédients et mélangez.
 - 3/ C'est prêt ! Utilisez la préparation sans attendre
- Nota : le pH de cette préparation est d'environ 5,0-6,0.

UTILISATION :

Ce shampooing s'applique sur cheveux mouillés et se rince à l'eau claire. Le Henné d'Egypte permet de rehausser, prolonger votre couleur et protéger sa tenue et son éclat.

PRÉCAUTIONS :

Évitez le contact avec les yeux ; En cas de contact, rincez à l'eau claire.

* Conservation : Cette préparation ne se conserve pas, utilisez-là sans attendre.

LISTE D'ALLERGÈNES :

Linalol

SHAMPOOING MINUTE ANTI-JAUNISSEMENT POUR CHEVEUX BLANCS ET BLONDS

(RÉF : O352206/E12 - OPTIMISATION DU 24/03/16)



Conditionneur capillaire



Fortifiant capillaire



Désaltérant



PRIX

0,50 €



NIVEAU

DÉBUTANT



RÉALISATION

5 MINUTES



CONSERVATION

A UTILISER DE SUITE*



MATÉRIEL NÉCESSAIRE

- Cuillère à soupe
- + Cuillère à café

INGRÉDIENTS

INGRÉDIENTS	1 shampooing
Base neutre Shampooing neutre BIO	1 cuillère à soupe
Tensioactif Mousse de babassu	1 cuillère à café
Actif cosmétique Provitamine B5	15 gouttes
Fragrance cosmétique naturelle Beauty addict	5 gouttes
Colorant capillaire végétal Indigo BIO	1/2 cuillère à café

Les cuillères complètes sont arasées : pour cela, passez une spatule ou une lame de couteau sur la cuillère pour éliminer l'excès de produit.

MODE OPÉRATOIRE :

- 1/ Transférez la base neutre de shampooing dans un bol.
- 2/ Ajoutez le reste des ingrédients et mélangez.
- 3/ C'est prêt ! Utilisez la préparation sans attendre.

UTILISATION :

Revivifiez l'éclat de vos cheveux et protégez-les du jaunissement avec ce shampooing riche en Indigo, connu pour son action de prévention et de correction sur le jaunissement des cheveux blancs et blonds. Il sublime votre chevelure et ses reflets, et lui apporte une brillance intense.

PRÉCAUTIONS :

Évitez le contact avec les yeux ; En cas de contact, rincez à l'eau claire.

* **Conservation** : Cette préparation ne se conserve pas, utilisez-là sans attendre.

SHAMPOOING LISS' CONTROL




(RÉF : O232146/E6 DU 11/06/13)

Conditionneur
capillaireFortifiant
capillairePRIX
3,70 €NIVEAU
DÉBUTANTRÉALISATION
15 MINUTESCONSERVATION
~ 3 MOIS

PROPOSITION DE FLACONNAGE

Flacon service Perle 250 ml

MATÉRIEL NÉCESSAIRE

- Mini-fouet en inox  Spatule inox
- Eprouvette graduée 50 ml  Set de 5 cuillères doseuses inox  Balance précision 0.01 g
- Mini-entonnoir à liquide

INGRÉDIENTS

PHASE	INGRÉDIENTS	% estimé	~250 ml (avec balance)	~250 ml (avec éprouvette)
A	Tensioactif Base douceur	30.00	75 g	67 ml
A	Tensioactif Mousse de babassu	5.00	12.5 g	12 ml
A	Tensioactif Base Consistance sans palme	10.00	25 g	26 ml
A	Tensioactif Douceur de coco	5.00	12.5 g	12 ml
A	Actif cosmétique Phyto'liss	1.00	2.5 g	2.5 ml soit 2 cuillères TAD
B	Eau minérale	45.00	113 g	113 ml
C	Actif cosmétique Protéines de riz (liquide)	1.00	2.5 g	3 ml
C	Fragrance cosmétique naturelle Sweet Candy	1.00	2.5 g	3 ml
C	Actif cosmétique Fucocert	1.00	3 ml	3 ml soit 2 cuillères TAD
C	Conservateur Cosgard	0.60	1.5 g soit 47 gouttes	1.4 ml soit 47 gouttes
C	Correcteur de pH Acide lactique liquide	0.40	1 g soit 30 gouttes	0.8 ml soit 30 gouttes

Une séparation du Phyto'liss en 2 phases est fréquente et n'affecte pas la qualité de cet actif. Si cela se produit, chauffer légèrement le flacon à environ 45-55°C (bain-marie doux ou sous un filet d'eau très chaude) et agiter vigoureusement pour homogénéiser. Cet actif est visqueux et s'écoule difficilement par le codigoutte. Pour en faciliter l'utilisation et le dosage, prélevez cet actif avec la pipette fournie.

MODE OPÉRATOIRE :

- 1/ Transférez la **phase A** (base moussante douceur + mousse de babassu + base consistance + douceur de coco + phyto'liss) dans un bol puis mélangez délicatement à l'aide du mini-fouet ou d'une spatule. Faites légèrement chauffer si nécessaire afin d'obtenir un mélange translucide homogène.
- 2/ Ajoutez petit à petit la **phase B** (eau minérale) en mélangeant bien.
- 3/ Ajoutez ensuite la **phase C** (le reste des ingrédients) en mélangeant bien entre chaque ajout.
- 4/ Transférez la préparation dans votre flacon à l'aide de l'entonnoir.

Nota : le pH de cette préparation est d'environ 5,5-6.

UTILISATION :

Ce shampooing riche en actifs lissants et fortifiants qui aident à détendre et à épaissir la fibre capillaire est idéal pour les cheveux rebelles et indisciplinés ! Lavez, séchez... sublimes, vos cheveux sont lisses et brillants !

PRÉCAUTIONS :

Stockez votre flacon à l'abri de la lumière et de la chaleur. Bien agiter avant emploi.

** Conservation : bien conservé et fabriqué dans des conditions d'hygiène optimales, votre produit pourra se conserver au moins 3 mois.*

LISTE D'ALLERGÈNES :

Benzyl alcohol, Benzyl alcohol (conservateur)

SHAMPOOING GLOSS LISS'EXPRESS

(RÉF : K21572/E8 - OPTIMISATION DU 08/07/09)



Conditionneur capillaire



PRIX

3,20 €



NIVEAU

CONFIRMÉ



RÉALISATION

30 MINUTES



CONSERVATION

~1 MOIS*



PROPOSITION DE FLACONNAGE

Flacon PET 150 ml transparent Boule



Pompe savon 24/410 translucide



Flacon PET 250 ml transparent Boule



Pompe savon 24/410 translucide

MATÉRIEL NÉCESSAIRE

- Mini-fouet en inox



Batteur-mousseur électrique

- Thermomètre digital

- Eprouvette graduée 10 ml



Set de 5 cuillères doseuses inox



Pelle de mesure 5 ml



Balance précision 0.01 g

- Mini-entonnoir à poudre

INGRÉDIENTS

PHASE	INGRÉDIENTS	% estimé	~150 ml (avec balance)	~150 ml (avec éprouvette)	~250 ml (avec balance)	~250 ml (avec éprouvette)
A	Huile végétale Brocoli BIO	1.70	2 g	2.5 ml	3.5 g	4 ml
A	Huile végétale Pépins de raisin	8.90	11 g	12 ml	18.5 g	20 ml
A	Huile végétale Coco BIO	4.40	5.5 g	6 ml	9 g	10 ml
A	Emulsifiant BTMS	10.00	12.5 g	4 pelles de 5 ml	21 g	6.5 pelles de 5 ml
A	Emulsifiant Conditioner emulsifiant	5.00	6.2 g	2.5 pelles de 5 ml	10.5 g	4 pelles de 5 ml
B	Eau minérale	47.70	59.5 g	59.5 ml	99 g	99 ml
B	Correcteur de pH Acide lactique liquide	2.00	2.5 g	2.1 ml soit 63 gouttes	4.2 g	3.5 ml soit 105 gouttes
B	Gomme Guar BIO	0.50	0.6 g	2.5 cuillères DASH	1 g	4 cuillères DASH
C	Tensioactif Base douceur	5.00	6 g	5.5 ml	10.5 g	9.5 ml
C	Tensioactif Douceur de coco	2.00	2.5 g	2.5 ml	4 g	4 ml
C	Tensioactif Mousse de babassu	8.00	10 g	9.5 ml	16.5 g	15.5 ml
D	Actif cosmétique Protéines de soie (liquide)	1.50	2 g	1,6 ml soit 48 gouttes	3 g	2.7 ml soit 78 gouttes
D	Huile essentielle Lemongrass BIO	0.50	0,6 g	0.6 ml soit 20 gouttes	1 g	1 ml soit 35 gouttes
D	Extrait aromatique naturel Fraise BIO	2.00	2.5 g	2.5 ml soit 83 gouttes	4.2 g	4.2 ml soit 140 gouttes
D	Conservateur Extrait pépins de pamplemousse	0.60	0.7 g	0.6 ml soit 20 gouttes	1.2 g	1 ml soit 34 gouttes
D	Anti-oxydant Vitamine E	0.20	0.2 g	0.2 ml soit 7 gouttes	0.4 g	0.4 ml soit 13 gouttes

Les cuillères et les pelles complètes sont arasées : pour cela, passez une spatule ou une lame de couteau sur la cuillère ou la pelle pour éliminer l'excès de produit.

MODE OPÉRATOIRE :

1/ Transférez la **phase A** (huile végétales de brocoli + pépins de raisin + coco + BTMS + conditioner émulsifiant) dans un récipient.

2/ Dans un autre récipient, préparez la **phase B** :

Prélevez les quantités nécessaires d'eau minérale et d'acide lactique et transférez-les dans un récipient. Transférez la quantité nécessaire de gomme guar dans un autre récipient puis ajoutez en une seule fois et d'un seul coup la gomme guar dans votre eau acidifiée. Agitez très vigoureusement au batteur mousser ou au mini-fouet sans attendre afin d'éviter la formation de grumeaux. Continuez d'agiter environ 2 minutes, un gel assez fluide et homogène se forme.

3/ Faites chauffer séparément au bain-marie et à feu doux les deux phases A et B aux environs de 75°C/80°C en prenant soin d'agiter continuellement la phase A.

4/ Lorsque les deux phases sont à la même température, sortez-les du bain-marie puis versez lentement la phase B dans la phase A sans cesser d'agiter vigoureusement au batteur mousser ou au mini-fouet pendant environ 3 minutes. Le mélange blanchit et s'homogénéise.

5/ Sans cesser d'agiter, mettez le récipient dans un fond d'eau froide afin d'accélérer le refroidissement et la prise de l'émulsion pendant encore 3 minutes environ. Terminez au mini-fouet si la préparation devient trop épaisse.

6/ Transférez la **phase C** (base moussante douceur + douceur de coco + mousse de babassu) dans un autre récipient puis mélangez pour homogénéiser.

7/ Ajoutez enfin progressivement à la préparation la phase C et la **phase D** (le reste des ingrédients) en homogénéisant au fouet-main entre chaque ajout.

8/ Transférez la préparation dans votre flacon à l'aide du petit entonnoir si nécessaire.

Nota : le pH de cette préparation est d'environ 4,5-5.

UTILISATION :

Ce shampooing sublimateur à l'odeur gourmande de bonbon évoquant l'enfance s'applique sur l'ensemble des cheveux. Laisser poser quelques dizaines de secondes puis rincez à l'eau claire. Ce shampooing est particulièrement adapté aux cheveux secs, et laissera vos cheveux doux, brillants et resplendissants !

PRÉCAUTIONS :

Stockez votre flacon à l'abri de la lumière et de la chaleur.

** Conservation : bien conservé et fabriqué dans des conditions d'hygiène optimales, votre produit pourra se conserver au moins 1 mois.*

LISTE D'ALLERGÈNES :

Citral, Géraniol (Citral A), Géraniol, Limonène, Néral (Citral B)

SHAMPOOING CRÈME LOW POO JEUNESSE CAPILLAIRE

(RÉF : R033441/E2 DU 19/01/16)



Anti-âge



Réparateur



4,30 €



DÉBUTANT



20 MINUTES








~3 MOIS



PROPOSITION DE FLAÇONNAGE

Flacon PET recyclé 100 ml
rosePompe savon 24/410
translucide

MATÉRIEL NÉCESSAIRE

- Mini-fouet en inox  Spatule inox
- Balance précision 0.01 g 
- Eprouvette graduée 50 ml  10 pipettes graduées 3 ml  Lot de 2 cuillères 0,5ml et 0,05ml  Pelle de mesure 5 ml
- Mini-entonnoir à poudre

INGRÉDIENTS

PHASE	INGRÉDIENTS	% estimé	~100 ml (avec balance)	~100 ml (avec éprouvette)
A	Actif cosmétique Acide hyaluronique	0.30	0.3 g	2 cuillères 0.5 ml
A	Eau minérale	12.00	12 g	12 ml
B	Base neutre Crème lavante neutre BIO	69.20	69 g	69 ml
C	Actif cosmétique Phytokératine	2.00	2 g	2 pelles 5 ml
C	Actif cosmétique Céramides végétales	5.00	5 g	4 ml soit 8 cuillères 0.5 ml
C	Tensioactif Mousse de babassu	10.00	10 g	9.5 ml
C	Fragrance cosmétique naturelle Body butter	1.50	1.5 g	64 gouttes

Les pelles et les cuillères complètes sont arasées : pour cela, passez une spatule ou une lame de couteau sur la pelle ou la cuillère pour éliminer l'excès de produit.

MODE OPÉRATOIRE :

- 1/ Mettez l'Acide hyaluronique et l'eau dans un bol.
- 2/ Agitez vigoureusement et laissez reposer quelques minutes pour laisser l'Acide hyaluronique s'hydrater. Mélangez de temps en temps pour faciliter la solubilisation.
- 3/ Mettez la Crème lavante neutre dans un bol.
- 4/ Ajoutez le mélange Acide hyaluronique + Eau ainsi que le reste des ingrédients en mélangeant entre chaque ajout.
- 5/ Transvasez la préparation dans votre flacon à l'aide de l'entonnoir si nécessaire.

Nota : le pH de cette préparation est d'environ 5-5,5.

UTILISATION :

Idéal pour les cheveux secs et abimés, ce shampooing low-poo enrichi en actifs densifiants et restructurants sublime naturellement la chevelure. Il contient une synergie fortifiante d'Acide hyaluronique, de Céramides végétales et de Phytokératine qui apporte brillance, volume et vigueur aux cheveux. Particulièrement doux, ce soin nettoie les cheveux sans les dessécher et les enveloppe d'un délicieux parfum vanillé et amandé.

PRÉCAUTIONS :

Évitez le contact avec les yeux ; En cas de contact, rincez.

Stockez votre flacon à l'abri de la chaleur.

*** Conservation :** *bien conservé et fabriqué dans des conditions d'hygiène optimales, votre produit pourra se conserver au moins 3 mois.*

LISTE D'ALLERGÈNES :

Benzyl salicylate, Linalol

SHAMPOOING CRÈME "FORCE ET BRILLANCE" À L'HUILE VÉGÉTALE DE BOURRACHE

(RÉF : Q363270/E3 DU 07/09/15)



Fortifiant capillaire



4,70 €



DÉBUTANT



30 MINUTES



~3 MOIS



PROPOSITION DE FLACONNAGE

Flacon PET 150 ml transparent Boule

+ Capsule service 24/410

MATÉRIEL NÉCESSAIRE

- Mini-fouet en inox
- Balance précision 0.01 g
- Mini-entonnoir à poudre
- + Spatule inox
- + Eprouvette graduée 50 ml
- + Pelle de mesure 5 ml
- + Set de 5 cuillères doseuses inox

INGRÉDIENTS

PHASE	INGRÉDIENTS	% estimé	~150 ml (avec balance)	~150 ml (avec épreuve)
A	Huile végétale Bourrache France BIO	8.00	12 g	13 ml
A	Emulsifiant Conditionneur végétal	12.00	18 g	6 pelles de 5 ml
B	Eau minérale	38.26	57 g	57 ml
B	Gomme Xanthane (grade transparent)	0.10	0.15 g	1 cuillère DASH
B	Tensioactif Base douceur	30.00	45 g	41 ml
C	Tensioactif Mousse de babassu	10.00	15 g	14 ml
C	Huile essentielle Ylang-Ylang complète BIO	0.50	0.75 g	29 gouttes
C	Conservateur Cosgard	0.60	0.9 g	30 gouttes
C	Correcteur de pH Acide lactique liquide	0.54	0.8 g	24 gouttes

Les pelles et cuillères complètes sont arasées : pour cela, passez une spatule ou une lame de couteau sur la pelle ou la cuillère pour éliminer l'excès de produit.

MODE OPÉRATOIRE :

- 1/ Mettez la **phase A** (huile végétale de bourrache + conditionneur végétal) dans un bol.
- 2/ Dans un autre bol, transférez l'eau minérale et la gomme xanthane de la **phase B**, mélanger quelques secondes à l'aide d'un mini-fouet, laissez reposer votre mélange environ 10 minutes (un gel se forme) puis ajoutez la base douceur.
- 3/ Faites chauffer séparément au bain-marie les deux bols à 80°C
- 4/ Lorsque les deux bols sont à la même température, versez lentement la **phase B** dans la **phase A** sans cesser d'agiter vigoureusement au mini-fouet pendant environ 3 minutes. Le mélange blanchit et s'homogénéise.
- 4/ Mettez le bol dans un fond d'eau froide et continuez d'agiter jusqu'au refroidissement complet.
- 5/ Ajoutez la **phase C** (le reste des ingrédients) et mélangez entre chaque ajout.

6/ Transférez la préparation dans votre flacon à l'aide du petit entonnoir.

Nota : le pH de cette préparation est d'environ 5-5,5.

UTILISATION :

" Ultra-onctueux, ce shampoing crème embellissant est riche en huile végétale de Bourrache, qui apporte force, brillance et vitalité à vos cheveux. L'huile essentielle d'Ylang-Ylang tonifie les cheveux et les enrobe de son parfum divin dans ce shampoing voluptueux et très doux. Appliquez une petite noisette sur les cheveux humides, massez le cuir chevelu quelques instants puis rincez à l'eau tiède.

PRÉCAUTIONS :

Stockez votre flacon à l'abri de la lumière et de la chaleur.

** Conservation : bien conservé et fabriqué dans des conditions d'hygiène optimales, votre produit pourra se conserver au moins 3 mois.*

LISTE D'ALLERGÈNES :

Benzyl alcohol, Benzyl alcohol (conservateur), Benzyl benzoate, Benzyl salicylate, Farnesol, Géraniol, Linalol

SHAMPOOING BRILLANCE AU VINAIGRE DE GRENADE

(RÉF : U465269/E2 DU 12/11/19)



Beauté
des cheveux



3,50 €



DÉBUTANT



10 MINUTES




~3 MOIS*



PROPOSITION DE FLACONNAGE

Flacon service Lola 200 ml

MATÉRIEL NÉCESSAIRE

- Balance précision 0.01 g  Bécher gradué 100 ml 

INGRÉDIENTS

PHASE	INGRÉDIENTS	% estimé	~200 ml (avec balance)	~200 ml (avec éprouvette)
A	Vinaigre naturel Grenade BIO	9.50	20 g	20 ml
A	Base neutre Shampooing neutre BIO	80.20	169 g	160 ml
A	Tensioactif Mousse de babassu	9.90	20 g	20 ml
A	Fragrance cosmétique naturelle Framboise gourmande	0.40	0.8 g soit 24 gouttes	0.7 ml soit 24 gouttes

MODE OPÉRATOIRE :

1/ Mélangez l'ensemble des ingrédients dans un bol.

2/ Transvasez la préparation dans un flacon.

Nota : le pH de cette préparation est d'environ 5,0-5,5

UTILISATION :

Très facile à réaliser, ce shampooing permet de laver sans assécher les cheveux colorés, tout en leur apportant brillance et éclat. Tout doux, les cheveux se démêlent parfaitement après le lavage.

PRÉCAUTIONS :

Évitez le contact avec les yeux; En cas de contact, rincez.

Stockez votre flacon à l'abri de la lumière et de la chaleur.

* Conservation : bien conservé et fabriqué dans des conditions d'hygiène optimales, votre produit pourra se conserver au moins 3 mois.

SHAMPOOING BEAUTÉ AU SHIKAKAI

(RÉF : K21571/E3 - OPTIMISATION DU 13/06/18)



Alopécie,
perte de cheveux



Adoucissant



Fortifiant
capillaire



PRIX
0,50 €



NIVEAU
DÉBUTANT



RÉALISATION
15 MINUTES



CONSERVATION
A UTILISER
TOUT DE
SUITE*



MATÉRIEL NÉCESSAIRE

- 1 bol
- 1 cuillère à soupe
- 1 cuillère à café

INGRÉDIENTS

INGRÉDIENTS	Pour 1 shampooing
Plante ayurvédique Shikakai BIO (poudre)	1 cuillère à soupe
Hydrolat Romarin à verbénone BIO	1 cuillère à soupe
Tensioactif Mousse de babassu	1/2 cuillère à café
Actif cosmétique Protéines de soie (liquide)	10 gouttes
Huile végétale Fruit de la passion BIO	1/2 cuillère à café

MODE OPÉRATOIRE :

- 1/ Mettez la Poudre de Shikakai et l'hydrolat de Romarin dans un bol.
- 2/ Ajoutez le reste des ingrédients et mélangez afin d'obtenir une pâte bien homogène.
- 3/ Utilisez sans attendre.

UTILISATION :

Ce shampooing s'applique sur les cheveux mouillés. Massez votre cuir chevelu puis rincez à l'eau claire. Ce shampooing produit peu de mousse mais laissera vos cheveux propres et fortifiés.

PRÉCAUTIONS :

Pour la manipulation de la poudre de Shikakai, il est fortement conseillé de porter un masque de protection.

**Conservation : Cette préparation ne se conserve pas, utilisez-là sans attendre.*

SHAMPOOING À L'ORTIE ÉQUILIBRANTE

(RÉF : K21569/E8 - OPTIMISATION DU 14/02/17)



Purifiant



3,60 €



AVANCÉ



30 MINUTES



~3 MOIS*



PROPOSITION DE FLACONNAGE

Flacon PET 150 ml transparent Boule



Pompe savon 24/410 translucide



Flacon PET 250 ml transparent Boule



Pompe savon 24/410 translucide

MATÉRIEL NÉCESSAIRE

- Mini-fouet en inox
- Thermomètre digital
- Eprouvette graduée 10 ml
- Mini-entonnoir à poudre
- Papier filtre (filtre à café)



Spatule inox



Balance précision 0.01 g

INGRÉDIENTS

PHASE	INGRÉDIENTS	% estimé	~150 ml (avec balance)	~150 ml (avec épreuve)	~250 ml (avec balance)	~250 ml (avec épreuve)
A	Tensioactif Base Consistance sans palme	35.60	54 g	50 ml	90 g	83 ml
A	Tensioactif Mousse de babassu	10.57	16 g	15 ml	27 g	25 ml
A	Huile essentielle Citron de Sicile	0.90	1.3 g	54 gouttes	2.2 g	84 gouttes
A	Huile essentielle Cèdre Atlas BIO	0.50	0.7 g	26 gouttes	1.2 g	45 gouttes
A	Huile essentielle Laurier noble	0.03	0.05 g	2 gouttes	0.08 g	3 gouttes
B	Hydrolat Ortie BIO	50.20	75 g	75 ml	125 g	125 ml
C	Correcteur de pH Acide lactique liquide	1.30	2 g	58 gouttes	3.3 g	97 gouttes
C	Conservateur Cosgard	1.00	1.5 g	53 gouttes	2.5 g	87 gouttes

MODE OPÉRATOIRE :

- 1/ Transférez la **phase A** (base consistance (fondue) + mousse de babassu + huiles essentielles) dans un bol puis mélangez énergiquement.
- 2/ Incorporez petit à petit la **phase B** (hydrolat d'ortie) dans la phase A en mélangeant délicatement afin d'éviter la formation de bulles.
- 3/ Terminez par l'ajout de la **phase C** (le reste des ingrédients) en mélangeant entre chaque ajout.
- 4/ Transférez la préparation dans votre flacon à l'aide du petit entonnoir si nécessaire.

Nota : le pH de cette préparation est d'environ 5-6.

UTILISATION :

Ce shampoing doux pour cheveux gras à l'Ortie équilibrante fortifiante s'applique sur cheveux mouillés. Massez votre cuir chevelu quelques secondes puis rincez à l'eau claire.

PRÉCAUTIONS :

Bien agiter avant emploi.

Précaution : Certains composés naturels contenus dans cette formule peuvent présenter un risque d'allergie (selon le Règlement 1223/2009) : citral, géraniol, limonène. Évitez le contour des yeux, en cas de contact rincez.

Stockez votre flacon à l'abri de la lumière et de la chaleur.

*** Conservation :** Bien conservé et fabriqué dans des conditions d'hygiène optimales, votre produit pourra se conserver au moins 3 mois.

LISTE D'ALLERGÈNES :

Benzyl alcohol, Benzyl alcohol (conservateur), Citral, Géraniol (Citral A), Limonène

SCRUB SEL D'EPSOM REMINÉRALISANT

(RÉF : Q103027/E9 - OPTIMISATION DU 15/06/15)



Adoucissant



Exfoliant



Désaltérant



0,90 €



DÉBUTANT



20 MINUTES



~1 MOIS*



PROPOSITION DE FLACONNAGE

Pot PET recyclé 50 ml bleu



Capsule TINY blanche
TINY

MATÉRIEL NÉCESSAIRE

- Mini-fouet en inox

- Balance précision 0.01 g



Pipette graduée 10 ml



Pelle de mesure 5 ml

INGRÉDIENTS

PHASE	INGRÉDIENTS	% estimé	~50 ml (avec balance)	~50 ml (avec pipette)
A	Extrait de plante Amidon de maïs BIO (poudre)	25.30	11 g	4 pelles 5 ml
A	Agent émollient Glycérine végétale	20.10	8.7 g	7 ml
A	Tensioactif Mousse de babassu	6.10	2.6 g	2.5 ml
A	Sels Epsom	46.00	20 g	4 pelles 5 ml
A	Fragrance cosmétique naturelle Aqua'zen	2.55	1.1 g	35 gouttes

Les pelles complètes sont arasées : pour cela, passez une spatule ou une lame de couteau sur la pelle pour éliminer l'excès de produit.

MODE OPÉRATOIRE :

- 1/ Mettez dans un bol l'ensemble des ingrédients et mélangez afin d'obtenir une préparation lisse et homogène.
- 2/ Transférez la préparation dans son pot.

UTILISATION :

Offrez à votre visage un gommage ressourçant avec ce scrub au parfum de cascade qui mousse au contact de l'eau. Très doux pour la peau, les cristaux de Sel d'Epsom offrent leur pouvoir exfoliant et reminéralisant tandis que la Glycérine veloute la peau. Appliquez une noix sur la peau du visage sèche ou humide, réalisez un massage par mouvements circulaires et rincez ensuite à l'eau claire.

PRÉCAUTIONS :

Évitez le contact avec les yeux ; En cas de contact, rincez à l'eau claire.

Stockez votre pot à l'abri de la chaleur.

* **Conservation** : bien conservé et fabriqué dans des conditions d'hygiène optimales, votre produit pourra se conserver au moins 1 mois.

SAVON LIQUIDE ORANGE & MÛRE

(RÉF : P502913/E5 DU 12/02/15)

PRIX
4,20 €NIVEAU
DÉBUTANTRÉALISATION
5 MINUTESCONSERVATION
~6 MOIS*

PROPOSITION DE FLACONNAGE

Flacon PET 150 ml
transparent BoulePompe savon 24/410
translucide

MATÉRIEL NÉCESSAIRE

- Mini-fouet en inox



Bécher gradué 100 ml

INGRÉDIENTS

PHASE	INGRÉDIENTS	% estimé	~150 ml
A	Base neutre Base lavante neutre BIO	92.30	140 ml
A	Fragrance cosmétique naturelle Mûre sauvage	0.50	25 gouttes
A	Huile essentielle Orange douce	0.50	25 gouttes
A	Tensioactif Mousse de babassu	6.70	10 ml

MODE OPÉRATOIRE :

- 1/ Dans un bol, transférez la [base lavante neutre](#).
- 2/ Ajoutez [le reste des ingrédients](#), un par un, en mélangeant délicatement entre chaque ajout à l'aide d'une spatule ou d'un mini-fouet.
- 3/ Transférez la préparation dans votre flacon.

UTILISATION :

Un savon moussant aux arômes exquis de mûre sauvage et d'orange douce. Une caresse pour la peau, présentez-le dans un beau flacon pailleté !

PRÉCAUTIONS :

Stockez votre flacon à l'abri de la lumière et de la chaleur.

* **Conservation** : bien conservé et fabriqué dans des conditions d'hygiène optimales, votre produit pourra se conserver au moins 6 mois.

LISTE D'ALLERGÈNES :

Limonène

MOUSSE NETTOYANTE VISAGE PEAUX À IMPERFECTIONS

(RÉF : L501031/E8 - OPTIMISATION DU 27/06/19)



Boutons



Purifiant



Séborégulateur



3,40 €



DÉBUTANT



10 MINUTES



~3 MOIS *



PROPOSITION DE FLACONNAGE

Flacon mousseur PET 150 mL

MATÉRIEL NÉCESSAIRE

- Mini-fouet en inox OU Spatule inox
- Balance précision 0.01 g OU Bécher gradué 100 ml + Pipette graduée 10 ml

INGRÉDIENTS

PHASE	INGRÉDIENTS	% estimé	~150 ml (avec balance)	~150 ml (avec pipette)
A	Tensioactif Mousse de babassu	6.30	10.1 g	9.5 ml
A	Huile essentielle Fragonia	0.20	0.3 g soit 10 gouttes	10 gouttes
A	Huile essentielle Lavande fine Altitude Provence	0.20	0.3 g soit 10 gouttes	10 gouttes
B	Eau minérale	87.70	140 g	140 ml
B	Actif cosmétique Algo'Zinc	5.00	8 g	7 ml
B	Conservateur Cosgard	0.60	1 g	31 gouttes

MODE OPÉRATOIRE :

- 1/ Mélangez le [tensioactif](#) et les [huiles essentielles](#) dans un bol.
 - 2/ Incorporez un à un [le reste des ingrédients](#).
 - 3/ Transvasez la préparation dans un flacon mousseur.
- Nota : le pH de cette préparation est d'environ 4,5-5,5.*

UTILISATION :

Cette mousse pour le nettoyage quotidien des peaux mixtes, grasses et à imperfections allie la fraîcheur de l'huile essentielle de Fragonia à la douceur de la Lavande dans cette formule particulièrement agréable à l'usage. Appliquez la mousse du bout des doigts sur la peau humectée. Rincez ensuite soigneusement à l'eau claire. Pour commencer la journée en fraîcheur, avant d'appliquer les soins de jour quotidiens.

PRÉCAUTIONS :

Précaution : Évitez le contact avec les yeux ; En cas de contact, rincez à l'eau claire.
Agitez votre préparation avant emploi. Stockez votre flacon à l'abri de la lumière et de la chaleur.

***Conservation :** bien conservé et fabriqué dans des conditions d'hygiène optimales, votre produit pourra se conserver au moins 3 mois.

LISTE D'ALLERGÈNES :

MOUSSE NETTOYANTE VISAGE MANGUE & CITRON VERT

(RÉF : L10775/E3 DU 11/03/10)



Astringent



Purifiant



PRIX

2,10 €



NIVEAU

DÉBUTANT



RÉALISATION

15 MINUTES



CONSERVATION




~1 MOIS *



PROPOSITION DE FLACONNAGE

Flacon mousseur PET 150
mL

MATÉRIEL NÉCESSAIRE

- Mini-fouet en inox  Spatule inox
- Balance précision 0.01 g  Bécher gradué 100 ml  Pipette graduée 10 ml

INGRÉDIENTS

PHASE	INGRÉDIENTS	% estimé	~150 ml (avec balance)	~150 ml (avec éprouvette)
A	Dispersant Solubol	3.20	5.1 g	4.5 ml
A	Tensioactif Mousse de babassu	5.25	8.4 g	8 ml
A	Huile essentielle Citron vert BIO	0.80	1.3 g	52 gouttes
B	Hydrolat Citron BIO	20.00	32 g	32 ml
B	Eau minérale	62.50	100 g	100 ml
B	Agent émollient Glycérine végétale	7.55	12.1 g	9.5 ml
B	Extrait aromatique naturel Mangue BIO	0.10	0.15 g soit 6 gouttes	6 gouttes
B	Colorant végétal Chlorophylle liquide	0.02	0.03 g soit 1 goutte	1 goutte
B	Conservateur Cosgard	0.60	1 g	31 gouttes

MODE OPÉRATOIRE :

- 1/ Mélangez le solubol, la mousse de babassu et l'huile essentielle de citron vert dans un bol.
 - 2/ Incorporez un à un le reste des ingrédients.
 - 3/ Transvasez la préparation dans un flacon mousseur.
- Nota : le pH de cette préparation est d'environ 5,5-6,5.

UTILISATION :

Cette mousse à la Mangue & Citron vert nettoie en douceur toutes les peaux et notamment les peaux mixtes à grasses. Aux extraits de Citron purifiant, elle sera un atout majeur dans l'hygiène de votre peau. Sa mousse délicate s'applique généreusement sur le visage. Massez en exerçant de petits mouvements circulaires pour bien ôter toutes traces d'impuretés ou de maquillage puis rincez à l'eau claire. Bien agiter avant emploi !

PRÉCAUTIONS :

Stockez votre flacon à l'abri de la lumière et de la chaleur.

* **Conservation** : bien conservé et fabriqué dans des conditions d'hygiène optimales, votre produit pourra se conserver au moins 1 mois.



LISTE D'ALLERGÈNES :

Benzyl alcohol, Citral, Géraniol (Citral A), Limonène, Néral (Citral B)

MOUSSE NETTOYANTE DÉLICATE AUX FLEURS DE CERISIER

(RÉF : M171197/E1 DU 11/05/11)



PROPOSITION DE FLACONNAGE

Flacon mousser PET 150 mL

MATÉRIEL NÉCESSAIRE

- Mini-fouet en inox  Spatule inox
- Balance précision 0.01 g   Pipette graduée 10 ml

INGRÉDIENTS

PHASE	INGRÉDIENTS	% estimé	~150 ml (avec balance)	~150 ml (avec éprouvette)
A	Eau minérale	80.30	128 g	128 ml
A	Extrait de fleur Fleurs de Cerisier	5.00	8 g	7.5 ml
A	Agent émoullient Glycérine végétale	8.00	12.8 g	10 ml
A	Tensioactif Mousse de babassu	5.00	8 g	7.5 ml
A	Extrait aromatique naturel Amande de cerise BIO	1.00	1.6 g	62 gouttes
A	Conservateur Naticide	0.60	1 g	31 gouttes

MODE OPÉRATOIRE :

- 1/ Mettez l'ensemble des ingrédients dans un flacon mousser.
 - 2/ Fermez le flacon et agitez.
- Nota : le pH de cette préparation est d'environ 5,5-6,5.

UTILISATION :

Cette mousse pour le nettoyage quotidien du visage allie la douceur de l'extrait de Fleurs de Cerisier à la gourmandise de l'extrait d'Amande de Cerise dans une formule délicate particulièrement agréable à l'usage. Appliquez la mousse du bout des doigts sur la peau. Rincez ensuite à l'eau claire avant d'appliquer les soins de jour.

PRÉCAUTIONS :

Agitez votre préparation avant emploi.

Stockez votre flacon à l'abri de la lumière et de la chaleur.

* **Conservation** : bien conservé et fabriqué dans des conditions d'hygiène optimales, votre produit pourra se conserver au moins 6 mois.

MOUSSE LAVANTE CORPS ET CHEVEUX AU PAMPLEMOUSSE

(RÉF : U255098/E9 DU 21/06/19)



Désaltérant Purifiant



2,10 €



DÉBUTANT



15 MINUTES



~3 MOIS*



PROPOSITION DE FLACONNAGE

Flacon mousser PET 150 mL

MATÉRIEL NÉCESSAIRE

- Mini-fouet en inox
- Balance précision 0.01 g
- Eprouvette graduée 50 ml
- Pipette graduée 10 ml
- 10 pipettes graduées 3 ml

INGRÉDIENTS

PHASE	INGRÉDIENTS	% estimé	~150 ml (avec balance)	~150 ml (avec éprouvette)
A	Tensioactif Base douceur	30.95	49.4 g	44 ml
A	Tensioactif Mousse de babassu	6.35	10.1 g	9.5 ml
A	Huile essentielle Pamplemousse	1.55	2.5 g	2.9 ml
B	Eau minérale	57.00	91 g	91 ml
B	Actif cosmétique Honeyquat	3.00	6 g	5.3 ml
B	Correcteur de pH Acide lactique liquide	0.55	0.9 g	26 gouttes
B	Conservateur Cosgard	0.60	1 g	31 gouttes

MODE OPÉRATOIRE :

- 1/ Mélangez les tensioactifs et l'huile essentielle de pamplemousse dans un bol.
 - 2/ Incorporez un à un le reste des ingrédients.
 - 3/ Transvasez le mélange dans un flacon mousser.
 - 4/ Laissez reposer pendant 24 heures avant utilisation.
- Nota : le pH de cette préparation est d'environ 4,5-5,5.

UTILISATION :

Un nuage au parfum acidulé pour votre corps et vos cheveux ! Une mousse lavante au pamplemousse qui hydratera votre peau et démêlera vos cheveux qui conviendra à toute la famille !

PRÉCAUTIONS :

Stockez votre flacon à l'abri de la lumière et de la chaleur.

* Conservation : bien conservé et fabriqué dans des conditions d'hygiène optimales, votre produit pourra se conserver au moins 3 mois.

LISTE D'ALLERGÈNES :

MOUSSE DÉMAQUILLANTE LA FÉE CLOCHETTE

(RÉF : M401303/E2 DU 12/10/11)

PRIX
€
 2,30 €

NIVEAU
🔪
 DÉBUTANT

RÉALISATION
🕒
 10 MINUTES

CONSERVATION
🗓️
 ~3 MOIS *



PROPOSITION DE FLACONNAGE

Flacon mousseur PET 150 mL

MATÉRIEL NÉCESSAIRE

- Mini-fouet en inox OU Spatule inox
- Eprouvette graduée 50 ml + Eprouvette graduée 10 ml OU Balance précision 0.01 g
- Mini-entonnoir à liquide

INGRÉDIENTS

PHASE	INGRÉDIENTS	% estimé	~150 ml (avec balance)	~150 ml (avec éprouvette)
A	Tensioactif Mousse de babassu	5.00	8 g	7.5 ml
A	Eau minérale	91.35	146 g	146 ml
A	Actif cosmétique Collagène végétal	2.00	3.2 g	3 ml
A	Fragrance cosmétique naturelle La fée Muguet	1.00	1.6 g	64 gouttes
A	Conservateur Cosgard	0.60	1 g	31 gouttes

MODE OPÉRATOIRE :

- 1/ Transférez l'ensemble des ingrédients directement dans un flacon mousseur.
 - 2/ Fermez le flacon et agitez.
 - 3/ Laissez reposer pendant 24 heures avant utilisation.
- Nota : le pH de cette préparation est d'environ 5,5-6,0.

UTILISATION :

Cette mousse démaquillante à la délicate odeur de Muguet et à la texture onctueuse et aérienne fait du démaquillage un véritable moment de plaisir. Appliquez la mousse du bout des doigts sur la peau. Rincez ensuite à l'eau claire avant d'appliquer les soins de jour. Bien agiter avant emploi !

PRÉCAUTIONS :

Stockez votre flacon à l'abri de la lumière et de la chaleur.

* **Conservation** : bien conservé et fabriqué dans des conditions d'hygiène optimales, votre produit pourra se conserver au moins 3 mois.

LISTE D'ALLERGÈNES :

Benzyl alcohol, Citronellol, Géraniol, Linalol

MOUSSE DE DOUCHE SUMMER

(RÉF : N371678/E24 - OPTIMISATION DU 25/06/19)

PRIX € 1,70 €	NIVEAU DÉBUTANT	RÉALISATION 15 MINUTES	CONSERVATION ~3 MOIS *
----------------------------	---------------------------	----------------------------------	----------------------------------



PROPOSITION DE FLACONNAGE

Flacon mousser PET 150 mL

MATÉRIEL NÉCESSAIRE

- Mini-fouet en inox OU Spatule inox
- Balance précision 0.01 g OU Bécher gradué 100 ml + Pipette graduée 10 ml

INGRÉDIENTS

PHASE	INGRÉDIENTS	% estimé	~150 ml (avec balance)	~150 ml (avec pipette)
A	Tensioactif Base douceur	30.85	48.4 g	44 ml
A	Tensioactif Mousse de babassu	6.40	10.2 g	10 ml
A	Fragrance cosmétique naturelle Sublime	1.00	1.6 g	66 gouttes
B	Eau minérale	61.15	98 g	98 ml
B	Conservateur Cosgard	0.60	1 g	31 gouttes

MODE OPÉRATOIRE :

- 1/ Mélangez les **tensioactifs** et la **fragrance cosmétique** dans un bol.
 - 2/ Incorporez un à un **le reste des ingrédients**.
 - 3/ Transvasez la préparation dans un flacon mousser.
 - 4/ Laissez reposer pendant 24 heures avant utilisation.
- Nota : le pH de cette préparation est d'environ 6,0-7,0.*

UTILISATION :

Ensoleillez votre journée avec cette mousse de douche crémeuse. Un nettoyage caresse et un parfum exquis de vacances, de soleil et de sable chaud sous votre douche.

PRÉCAUTIONS :

- Agitez votre préparation avant chaque emploi.
- Évitez le contact avec les yeux ; En cas de contact, rincez.

Stockez votre flacon à l'abri de la lumière et de la chaleur.

*** Conservation :** bien conservé et fabriqué dans des conditions d'hygiène optimales, votre produit pourra se conserver au moins 3 mois.



LISTE D'ALLERGÈNES :

Benzyl alcohol, Linalol, Limonène

MOUSSE DE DOUCHE PÊCHE À CROQUER

(RÉF : L32912/E10 - OPTIMISATION DU 01/07/19)

PRIX
€
 1,90 €

NIVEAU
DÉBUTANT

RÉALISATION
20 MINUTES

CONSERVATION
~3 MOIS *



PROPOSITION DE FLACONNAGE

Flacon mousseur PET 150 mL

MATÉRIEL NÉCESSAIRE

- Mini-fouet en inox OU Spatule inox
- Balance précision 0.01 g OU Bécher gradué 100 ml + Pipette graduée 10 ml

INGRÉDIENTS

PHASE	INGRÉDIENTS	% estimé	~150 ml (avec balance)	~150 ml (avec éprouvette)
A	Tensioactif Base douceur	30.40	49.3 g	44 ml
A	Tensioactif Mousse de babassu	6.30	10.2 g	10 ml
A	Fragrance cosmétique naturelle Pêche à croquer	0.90	1.5 g	56 gouttes
B	Eau minérale	61.75	100 g	100 ml
B	Conservateur Cosgard	0.60	1 g	31 gouttes

MODE OPÉRATOIRE :

- 1/ Mélangez les **tensioactifs** et la **fragrance cosmétique** dans un bol.
 - 2/ Incorporez un à un **le reste des ingrédients**.
 - 3/ Transvasez la préparation dans un flacon mousseur.
 - 4/ Laissez reposer pendant 48 heures avant utilisation.
- Nota : le pH de cette préparation est d'environ 6,0-7,0.*

UTILISATION :

Cette mousse onctueuse transforme la douche en un vrai moment de plaisir. La senteur sucrée et fruitée de la Pêche est à croquer... Bien agiter avant emploi !

PRÉCAUTIONS :

Évitez le contact avec les yeux ; En cas de contact, rincez à l'eau claire.

Stockez votre flacon à l'abri de la lumière et de la chaleur. Pour garder intacte la jolie couleur, conservez votre préparation au réfrigérateur.

*** Conservation : bien conservé et fabriqué dans des conditions d'hygiène optimales, votre produit pourra se conserver au moins 3 mois.**

MOUSSE DE DOUCHE HYDRATANTE ET RAFFRAÎCHISSANTE À LA MENTHE POIVRÉE

(RÉF : U255097/E7 DU 21/06/19)



Fraîcheur



Désaltérant



Purifiant



1,60 €



DÉBUTANT



15 MINUTES






~3 MOIS*



PROPOSITION DE FLACONNAGE

Flacon mousseur PET 150 mL

MATÉRIEL NÉCESSAIRE

- Mini-fouet en inox
- Balance précision 0.01 g
-  Epruvette graduée 50 ml
-  Pipette graduée 10 ml
-  Pelle de mesure 2 ml

INGRÉDIENTS

PHASE	INGRÉDIENTS	% estimé	~150 ml (avec balance)	~150 ml (avec éprouvette)
A	Tensioactif Base douceur	30.60	48.8 g	43.5 ml
A	Tensioactif Mousse de babassu	6.35	10.1 g	9.5 ml
A	Huile essentielle Menthe poivrée BIO	1.00	1.6 g	62 gouttes
B	Eau minérale	56.45	90 g	90 ml
B	Actif cosmétique Urée	5.00	8 g	4.5 pelles 2 ml
B	Conservateur Cosgard	0.60	1 g	31 gouttes

MODE OPÉRATOIRE :

- 1/ Mélangez les [tensioactifs](#) et l'[huile essentielle de menthe poivrée](#) dans un bol.
 - 2/ Incorporez un à un [le reste des ingrédients](#).
 - 3/ Transvasez le mélange dans un flacon mousseur.
 - 4/ Laissez reposer pendant 24 heures avant utilisation.
- Nota : le pH de cette préparation est d'environ 6,0-7,0.

UTILISATION :

Une mousse hydratante et rafraîchissante, découvrez ce rituel de douche d'une grande douceur qui purifiera également votre peau.

PRÉCAUTIONS :

Stockez votre flacon à l'abri de la lumière et de la chaleur.

* **Conservation** : bien conservé et fabriqué dans des conditions d'hygiène optimales, votre produit pourra se conserver au moins 3 mois.

LISTE D'ALLERGÈNES :

Benzyl alcohol, Limonène, Linalol

MOUSSE DE DOUCHE FLEURS D'ORANGER

(RÉF : Q122971/E10 - OPTIMISATION DU 16/12/19)




 PRIX
1,70 €
  NIVEAU
DÉBUTANT
  RÉALISATION
15 MINUTES
  CONSERVATION
~3 MOIS*



PROPOSITION DE FLACONNAGE

Flacon mousser PET 150 mL

MATÉRIEL NÉCESSAIRE

- Mini-fouet en inox  Spatule inox
- Balance précision 0.01 g  Pipette graduée 10 ml  Bécher gradué 100 ml

INGRÉDIENTS

PHASE	INGRÉDIENTS	% estimé	~150 ml (avec balance)	~150 ml (avec pipette)
A	Tensioactif Mousse de babassu	6.45	10.5 g	10 ml
A	Tensioactif Base douceur	30.30	49.3 g	44 ml
A	Fragrance cosmétique naturelle Fleur d'oranger	1.15	1.9 g	70 gouttes soit 1 flacon de 2 ml
B	Eau minérale	61.50	100 g	100 ml
B	Conservateur Cosgard	0.60	1 g	31 gouttes

MODE OPÉRATOIRE :

- 1/ Mélangez les [tensioactifs](#) et la [fragrance cosmétique](#) dans un bol.
 - 2/ Incorporez le [reste des ingrédients](#).
 - 3/ Transvasez la préparation dans un flacon mousser.
 - 4/ Laissez reposer pendant 48 heures avant utilisation.
- Nota : le pH de cette préparation est d'environ 6,0-7,0.

UTILISATION :

Aérienne, cette mousse de douche lave la peau avec une grande délicatesse et la parfume d'un subtil sillage de fleurs d'oranger. Enrichie en glycérine végétale adoucissante, elle nettoie et laisse la peau veloutée. Pur et tendre, son parfum transforme chaque douche en un voyage dans un jardin d'orangers.

PRÉCAUTIONS :

Évitez le contact avec les yeux ; En cas de contact, rincez à l'eau claire.

Stockez votre flacon à l'abri de la lumière et de la chaleur.

* **Conservation** : bien conservé et fabriqué dans des conditions d'hygiène optimales, votre produit pourra se conserver au moins 3 mois.

LISTE D'ALLERGÈNES :

MOUSSE DE DOUCHE CASSIS, FRAMBOISE & YLANG

(RÉF : L10776/E2 - OPTIMISATION DU 26/06/19)

PRIX € 3,40 €	NIVEAU DÉBUTANT	RÉALISATION 5 MINUTES	CONSERVATION ~3 MOIS *
----------------------------	---------------------------	---------------------------------	----------------------------------



PROPOSITION DE FLACONNAGE

Flacon mousser PET 150 mL

MATÉRIEL NÉCESSAIRE

- Mini-fouet en inox OU Spatule inox
- Balance précision 0.01 g OU Pipette graduée 10 ml + 10 pipettes graduées 3 ml + Set de 5 cuillères doseuses inox

INGRÉDIENTS

PHASE	INGRÉDIENTS	% estimé	~150 ml (avec balance)	~150 ml (avec pipette)
A	Tensioactif Base douceur	30.05	48.2 g	43 ml
A	Tensioactif Mousse de babassu	6.30	10.1 g	9.5 ml
A	Huile essentielle Ylang-Ylang complète BIO	0.30	0.5 g	18 gouttes
A	Eau minérale	34.95	56 g	56 ml
A	Hydrolat Cassis BIO	24.95	40 g	40 ml
A	Extrait aromatique naturel Framboise BIO	2.50	4 g	3.4 ml
A	Colorant végétal Betterave BIO	0.30	0.5 g	1 cuillère PINCH
A	Conservateur Cosgard	0.65	1 g	31 gouttes

MODE OPÉATOIRE :

- 1/ Mélangez les [tensioactifs](#) et l'[huile essentielle d'ylang-ylang](#) dans un bol.
 - 2/ Incorporez un à un [le reste des ingrédients](#).
 - 3/ Transvasez la préparation dans un flacon mousser.
 - 4/ Laissez reposer pendant 24 heures avant utilisation.
- Nota : le pH de cette préparation est d'environ 5,5-6,5.*

UTILISATION :

Cette mousse onctueuse et douce transforme la douche en un vrai moment de plaisir pour les sens. La senteur acidulée et sucrée de fruits rouges associée à l'exotisme de la fleur d'Ylang-Ylang procure une agréable sensation de bien-être et de légèreté. De pH neutre, elle nettoie la peau avec délicatesse et la laisse veloutée et agréablement parfumée. Bien agiter avant emploi !

PRÉCAUTIONS :

Évitez le contact avec les yeux ; En cas de contact, rincez à l'eau claire.

Agiter avant emploi.

Stockez votre flacon à l'abri de la lumière et de la chaleur.

* **Conservation** : bien conservé et fabriqué dans des conditions d'hygiène optimales, votre produit pourra se conserver au moins 3 mois.

LISTE D'ALLERGÈNES :

Linalol, Benzyl benzoate, Limonène, Géraniol, Farnesol, Benzyl salicylate

MOUSSE COIFFANTE HYDRATANTE POUR LES CHEVEUX

(RÉF : U305104/E2 DU 25/07/19)



Désaltérant



PRIX

3,30 €



NIVEAU

DÉBUTANT



RÉALISATION

10 MINUTES



CONSERVATION



~3 MOIS*



PROPOSITION DE FLACONNAGE

Flacon mousseur PET 150 mL

MATÉRIEL NÉCESSAIRE

- Balance précision 0.01 g
-  Bêcher gradué 100 ml
-  Pipette graduée 10 ml

INGRÉDIENTS

PHASE	INGRÉDIENTS	% estimé	~150 ml (avec balance)	~150 ml (avec bécher)
A	Eau minérale	88.85	142 g	142 ml
A	Actif cosmétique Natur'lift	5.00	8 g	8 cuillères 2 ml
B	Agent émoullient Glycérine végétale	1.95	3.1 g	2.5 ml
B	Tensioactif Mousse de babassu	2.95	4.7 g	4.5 ml
B	Extrait aromatique naturel Pêche BIO	0.65	1 g	47 gouttes
B	Conservateur Cosgard	0.65	1 g	31 gouttes

MODE OPÉRAIRE :

- 1/ Mélangez l'eau minérale et le natur'lift dans un bol.
 - 2/ Laissez reposer votre mélange environ 20 minutes pour laisser le temps au natur'lift de se solubiliser.
 - 3/ Ajoutez le reste des ingrédients et mélangez pour homogénéiser.
 - 4/ Transvasez la préparation dans un flacon mousseur.
- Nota : le pH de cette préparation est d'environ 5,0-6,0.

UTILISATION :

Légère et facile à utiliser, cette mousse de coiffage permet un coiffage aérien au parfum gourmand de pêche. Le cheveu est hydraté en profondeur mais aussi gainé et gagnera en volume et lumière. Appuyer sur la pompe pour distribuer une ou deux noix de mousse dans la paume. Répartir au peigne ou aux doigts sur cheveux humides ou secs. Ne pas rincer.

PRÉCAUTIONS :

Stockez votre flacon à l'abri de la lumière et de la chaleur.

* Conservation : bien conservé et fabriqué dans des conditions d'hygiène optimales, votre produit pourra se conserver au moins 3 mois.

MOUSSE À RASER MENTHE & CYPRÈS BLEU

(RÉF : L11784/E7 DU 16/03/10)



Apaisant



5,00 €



DÉBUTANT



5 MINUTES



~1 MOIS *



PROPOSITION DE FLACONNAGE

Flacon mousseur PET 150 mL

MATÉRIEL NÉCESSAIRE

- Mini-fouet en inox OU Spatule inox
- Balance précision 0.01 g OU Pipette graduée 10 ml

INGRÉDIENTS

PHASE	INGRÉDIENTS	% estimé	~150 ml (avec balance)	~150 ml (avec pipette)
A	Tensioactif Mousse de babassu	10.00	16 g	15 ml
A	Huile essentielle Cyprès bleu	1.00	1.6 g	58 gouttes
A	Tensioactif Base douceur	29.20	46.7 g	42 ml
B	Hydrolat Menthe poivrée BIO	54.40	87 g	87 ml
B	Agent émoullient Glycérine végétale	4.75	7.6 g	6 ml
B	Conservateur Cosgard	0.65	1 g	31 gouttes

MODE OPÉRATOIRE :

- 1/ Mélangez l'huile essentielle de cyprès bleu et les tensioactif base douceur et mousse de babassu dans un bol.
 - 2/ Incorporez un à un le reste des ingrédients.
 - 3/ Transvasez la préparation dans un flacon mousseur.
 - 4/ Laissez reposer pendant 24 heures avant utilisation.
- Nota : le pH de cette préparation est d'environ 6,0-7,0.

UTILISATION :

Cette mousse à raser naturelle garantit un rasage particulièrement doux et non-irritant. Ses matières actives naturelles comme l'hydrolat de menthe et l'huile essentielle de cyprès bleu calment et soulagent le feu du rasoir. Cette mousse très onctueuse laisse la peau tonifiée, douce et souple. Appliquez la mousse sur la peau en légers massages circulaires puis procédez au rasage. Rincez. Bien agiter votre flacon avant emploi !

PRÉCAUTIONS :

Stockez votre flacon à l'abri de la lumière et de la chaleur.

* **Conservation** : bien conservé et fabriqué dans des conditions d'hygiène optimales, votre produit pourra se conserver au moins 1 mois.

LISTE D'ALLERGÈNES :

MASQUE TONIFIANT DU CUIR CHEVELU "STOP CHUTE" AU ROMARIN ET MACA VITAL

(RÉF : Q092951/E2 DU 04/03/15)

Alopécie,
perte de cheveuxFortifiant
capillairePRIX
4,80 €NIVEAU
DÉBUTANTRÉALISATION
15 MINUTESCONSERVATION
~3 MOIS

PROPOSITION DE FLACONNAGE

Flacon souple 100 ml



Capsule service 24/410

MATÉRIEL NÉCESSAIRE

- Mini-fouet en inox

- Balance précision 0.01 g



Pipette graduée 50 ml



02823



10 pipettes graduées 3 ml

INGRÉDIENTS

PHASE	INGRÉDIENTS	% estimé	~100 ml (avec balance)	~100 ml (avec pipette)
A	Extrait de plante Gel d'aloé vera BIO	84.50	86 g	85 ml
A	Huile végétale Chaulmoogra	2.00	1.8 g	2 ml
A	Actif cosmétique Maca Vital	5.00	4 g	5 ml
A	Actif cosmétique Provitamine B5	5.00	5.8 g	5 ml
A	Huile essentielle Romarin à cinéole BIO	0.50	0.5 g	18 gouttes
A	Tensioactif Mousse de babassu	3.00	3.2 g	3 ml

MODE OPÉRATOIRE :

1/ Mettez le gel d'aloé vera dans un bol.

2/ Ajoutez le reste des ingrédients et mélangez.

3/ Transférez la préparation dans votre flacon à l'aide de la pipette si nécessaire.

Nota : le pH de cette préparation est d'environ 5-6.

UTILISATION :

Concentré d'actifs naturels anti-chute, ce masque riche en Aloe vera associe la puissance tonifiante du Romarin, les propriétés revitalisantes du Maca vital et les vertus apaisantes de l'huile végétale de Chaulmoogra. Cette synergie d'actifs permet de prévenir la chute des cheveux, améliorer leur résistance et stimuler la pousse. Appliquez en massages légers sur le cuir chevelu, laissez poser 15 à 20 minutes puis rincez.

PRÉCAUTIONS :

Stockez votre flacon à l'abri de la lumière et de la chaleur.

* Conservation : bien conservé et fabriqué dans des conditions d'hygiène optimales, votre produit pourra se conserver au moins 3 mois.

LISTE D'ALLERGÈNES :

LOTION PEAU DOUCE POUR LE BAIN "CITRON MERINGUÉ"

(RÉF : T164490/E5 DU 27/04/18)



Adoucissant



4,90 €



DÉBUTANT



5 MINUTES



~6 MOIS*



PROPOSITION DE FLACONNAGE

Flacon PET 100 ml
transparent Prisme

Capsule service 20/410

MATÉRIEL NÉCESSAIRE

- Balance précision 0.01 g



Pipette graduée 10 ml

INGRÉDIENTS

PHASE	INGRÉDIENTS	% estimé	~100 ml (avec balance)	~100 ml (avec pipette)
A	Tensioactif Huile de ricin sulfatée	52.40	57.8 g	55 ml
A	Tensioactif Mousse de babassu	9.50	10.5 g	10 ml
A	Agent émollient Glycérine végétale BIO sans palme	34.30	37.8 g	30 ml
A	Fragrance cosmétique naturelle Citron meringué	3.80	4.2 g	5 ml

MODE OPÉRATOIRE :

- 1/ Transvasez l'ensemble des ingrédients dans un flacon.
- 2/ Fermez le flacon et agitez.

UTILISATION :

Faites du bain un véritable moment de détente et de bien-être avec cette lotion à l'odeur gourmande de Citron meringué... Enrichie en glycérine, elle laisse la peau toute douce et veloutée ! Versez une à deux cuillères à soupe de préparation dans l'eau chaude du bain.

PRÉCAUTIONS :

Stockez votre flacon à l'abri de la lumière et de la chaleur.

* **Conservation** : bien conservé et fabriqué dans des conditions d'hygiène optimales, votre produit pourra se conserver au moins 6 mois.

LISTE D'ALLERGÈNES :

Limonène, Citral, Linalol

LOTION NETTOYANTE PURETÉ POUR PEAUX GRASSES

(RÉF : T344662/E10 DU 27/09/18)



Astringent



Séborégulateur



3,70 €



DÉBUTANT



10 MINUTES



~1 MOIS*



PROPOSITION DE FLACONNAGE

Flacon PET recyclé 100 ml vert



Capsule service 24/410

MATÉRIEL NÉCESSAIRE

- Balance précision 0.01 g
- Epreuve graduée 25 ml
- Mini-entonnoir à liquide

INGRÉDIENTS

PHASE	INGRÉDIENTS	% estimé	~100 ml (avec balance)	~100 ml (avec éprouvette)
A	Hydrolat Ravintsara	61.10	62 g	62 ml
A	Hydrolat Sauge sclérée de Provence BIO	29.60	30 g	30 ml
A	Tensioactif Mousse de babassu	3.10	3.15 g	3 ml
A	Actif cosmétique Algo'Zinc	5.60	5.7 g	5 ml
A	Conservateur Cosgard	0.60	0.6 g	20 gouttes

MODE OPÉRATOIRE :

- 1/ Mettez l'ensemble des ingrédients dans un flacon.
- 2/ Fermez le flacon et agitez.

UTILISATION :

Équilibrante et purifiante, cette lotion est idéale pour prendre soin et assainir en douceur les peaux grasses. 100% naturelle, elle nettoie et élimine efficacement les impuretés, pour un teint net et lumineux. A appliquer sur le visage à l'aide de cotons.

PRÉCAUTIONS :

Stockez votre flacon à l'abri de la chaleur.

* **Conservation** : bien conservé et fabriqué dans des conditions d'hygiène optimales, votre produit pourra se conserver au moins 1 mois à température ambiante.

LISTE D'ALLERGÈNES :

Benzyl alcohol

LOTION MOUSSANTE POMME & VERVEINE EXOTIQUE

(RÉF : T244599/E8 DU 26/06/18)

PRIX € 1,40 €	NIVEAU DÉBUTANT	RÉALISATION 10 MINUTES	CONSERVATION ~3 MOIS
----------------------------	---------------------------	----------------------------------	--------------------------------



PROPOSITION DE FLAÇONNAGE

Flacon PET 100 ml transparent

+ Capsule aluminium 24/410

MATÉRIEL NÉCESSAIRE

- Mini-fouet en inox
- Balance précision 0.01 g
- Mini-entonnoir à liquide
- + Spatule inox
- + Epreuve graduée 25 ml
- + 10 pipettes graduées 3 ml

INGRÉDIENTS

PHASE	INGRÉDIENTS	% estimé	~ 100 ml (avec balance)	~ 100 ml (avec éprouvette)
A	Tensioactif Mousse de babassu	29.65	30.5 g	29 ml
A	Fragrance cosmétique naturelle Pomme d'Happy	1.00	1 g	1.2 ml soit 42 gouttes
A	Huile essentielle Litsée citronnée BIO	0.50	0.6 g	0.6 ml soit 19 gouttes
B	Eau minérale	38.95	40 g	40 ml
B	Tensioactif Sodium Lauroyl Sarcosinate	29.10	30 g	29 ml
A	Colorant végétal Chlorophylle liquide	0.10	0.1 g soit 3 gouttes	0.1 ml soit 3 gouttes
A	Conservateur Cosgard	0.80	0.8 g soit 26 gouttes	0.8 ml soit 26 gouttes

MODE OPÉRATOIRE :

- 1/ Mélangez la mousse de babassu, la fragrance Pomme d'Happy et l'huile essentielle de litsée dans un bol.
 - 2/ Ajoutez progressivement le reste des ingrédients en mélangeant entre chaque ajout.
 - 3/ Transvasez la préparation dans votre flacon à l'aide de l'entonnoir si nécessaire.
- Nota : le pH de cette préparation est d'environ 5,0-6,0.

UTILISATION :

Accordez-vous une parenthèse de douceur en vous faisant couler un bon bain agrémenté de cette lotion moussante à l'odeur acidulée très gourmande ! Formulée avec de l'huile essentielle de Litsée citronnée réputée pour ses vertus relaxantes, elle vous assure un moment de sérénité... Versez 1 à 2 cuillères à soupe de lotion sous le filet d'eau chaude de votre bain.

PRÉCAUTIONS :

Stockez votre flacon à l'abri de la lumière et de la chaleur.

* **Conservation** : bien conservé et fabriqué dans des conditions d'hygiène optimales, votre produit pourra se conserver au moins 3 mois.

LISTE D'ALLERGÈNES :

Benzyl alcohol, Linalol

LOTION MOUSSANTE DÉLASSANTE POUR LE BAIN

(RÉF : O101945/E5 DU 11/03/13)


PRIX € 1,20 €	NIVEAU DÉBUTANT	RÉALISATION 5 MINUTES	CONSERVATION ~3 MOIS
----------------------------	---------------------------	---------------------------------	--------------------------------



PROPOSITION DE FLACONNAGE

Tube verre 30 ml

MATÉRIEL NÉCESSAIRE

- Mini-fouet en inox  Spatule inox
- Balance précision 0.01 g
- Mini-entonnoir à liquide

INGRÉDIENTS

PHASE	INGRÉDIENTS	% estimé	~ 30 ml (avec balance)	~ 30 ml (avec éprouvette)
A	Eau minérale	30.40	9 g	9 ml
A	Tensioactif Sodium Lauroyl Sarcosinate	50.00	15 g	14.5 ml
A	Tensioactif Mousse de babassu	10.00	3 g	3 ml
A	Huile essentielle Lavande fine Altitude Provence	1.00	0.3 g soit 10 gouttes	0.3 ml soit 10 gouttes
A	Huile essentielle Orange douce	1.00	0.3 g soit 10 gouttes	0.3 ml soit 10 gouttes
A	Huile essentielle Litsée citronnée BIO	2.00	0.6 g soit 20 gouttes	0.6 ml soit 20 gouttes
A	Huile essentielle Mandarine jaune	3.00	0.9 g soit 30 gouttes	0.9 ml soit 30 gouttes
A	Correcteur de pH Acide lactique liquide	2.00	0.6 g soit 20 gouttes	0.6 ml soit 20 gouttes
A	Conservateur Cosgard	0.60	0.2 g soit 6 gouttes	0.2 ml soit 6 gouttes

MODE OPÉRATOIRE :

- 1/ Transférez l'eau minérale dans un bol.
- 2/ Ajoutez progressivement le reste des ingrédients en mélangeant entre chaque ajout.
- 3/ Transférez la préparation dans votre tube à essai à l'aide de l'entonnoir si nécessaire.

Nota : le pH de cette préparation est d'environ 5-5.5.

UTILISATION :

Idéal avant d'aller vous coucher, cette lotion moussante aux huiles essentielles de Lavande, de Litsée et de Mandarine, prépare le repos du corps et de l'esprit. 5 à 10 minutes suffisent à évacuer stress et tensions quotidiennes pour un apaisement et un délassement total ! Versez l'intégralité du tube à essai sous le filet d'eau chaude pour un bain moussant relaxant.

PRÉCAUTIONS :

Stockez votre flacon à l'abri de la lumière et de la chaleur.

* **Conservation** : bien conservé et fabriqué dans des conditions d'hygiène optimales, votre produit pourra se conserver au moins 3 mois.

LISTE D'ALLERGÈNES :

Benzyl alcohol, Benzyl alcohol (conservateur), Benzyl benzoate, Citral, Citronellol, Géranial (Citral A), Géraniol, Limonène, Linalol, Néral (Citral B)

LOTION DÉMAQUILLANTE VISAGE ET YEUX À LA FRAISE DES BOIS

(RÉF : J31324/E2 - OPTIMISATION DU 04/01/13)

PRIX € 1,20 €	NIVEAU DÉBUTANT	RÉALISATION 10 MINUTES	CONSERVATION ~3 MOIS *
----------------------------	---------------------------	----------------------------------	----------------------------------



PROPOSITION DE FLACONNAGE

Flacon PET 100 ml transparent

+ Capsule service 24/410

MATÉRIEL NÉCESSAIRE

- Mini-fouet en inox
- Balance précision 0.01 g
- Mini-entonnoir à liquide
- + Spatule inox
- + Epreuve graduée 25 ml
- + Set de 5 cuillères doseuses inox

INGRÉDIENTS

PHASE	INGRÉDIENTS	% estimé	~100 ml (avec balance)	~100 ml (avec éprouvette)
A	Eau minérale	65.36	65 g	65 ml
A	Hydrolat Cassis BIO	30.00	30 g	30 ml
A	Tensioactif Mousse de babassu	3.00	3 g	3 ml
A	Extrait aromatique naturel Amande de cerise BIO	0.50	0.5 g	0.6 ml soit 21 gouttes
A	Extrait aromatique naturel Fraise des bois	0.50	0.5 g	0.5 ml soit 17 gouttes
A	Colorant végétal Betterave BIO	0.04	0.04 g soit 1 goutte	1/2 cuillère DROP
A	Conservateur Extrait pépins de pamplemousse	0.60	0.6 g	0.5 ml soit 17 gouttes

MODE OPÉRATOIRE :

1/ Dans un bol, transférez progressivement **l'ensemble des ingrédients** en mélangeant bien entre chaque ajout.

2/ Transférez la préparation dans votre flacon à l'aide du petit entonnoir si nécessaire.

Nota : le pH de cette préparation est d'environ 5-5,5.

UTILISATION :

Cette lotion démaquillante 2 en 1 sans rinçage peut s'utiliser pour le visage comme pour les yeux. Sans forcément utiliser au préalable de lait démaquillant, elle s'emploie seule pour plus de simplicité et de praticité, mais peut aussi servir de lotion tonique afin de parfaire le retrait de votre lait démaquillant. Agitez avant emploi.

PRÉCAUTIONS :

Stockez votre flacon à l'abri de la lumière et de la chaleur. Pour garder intacte la jolie couleur, conservez votre préparation au réfrigérateur.

*** Conservation :** *bien conservé et fabriqué dans des conditions d'hygiène optimales, votre produit pourra se conserver au moins 3 mois.*

LOTION DÉMAQUILLANTE À LA ROSE DE DAMAS

(RÉF : N291616/E3 DU 18/07/12)



Rides, ridules



Anti-âge



Fraîcheur



PRIX
1,60 €



NIVEAU
DÉBUTANT



RÉALISATION
5 MINUTES



CONSERVATION
~3 MOIS *



PROPOSITION DE FLACONNAGE

Flacon PET 100 ml transparent



Pompe spray neutre 24/410 + capot

MATÉRIEL NÉCESSAIRE

- Mini-fouet en inox
- Eprouvette graduée 10 ml
- Mini-entonnoir à liquide
- Spatule inox
- Balance précision 0.01 g

INGRÉDIENTS

PHASE	INGRÉDIENTS	% estimé	~100 ml (avec balance)	~100 ml (avec éprouvette)
A	Hydrolat Rose de Damas BIO	32.80	33 g	33 ml
A	Eau minérale	60.60	61 g	61 ml
A	Tensioactif Mousse de babassu	3.00	3 g	2.8 ml
A	Actif cosmétique Algo'boost Jeunesse	3.00	3 g	2.7 ml soit 52 gouttes
A	Conservateur Extrait pépins de pamplemousse	0.60	0.6 g soit 17 gouttes	0.5 ml soit 17 gouttes

MODE OPÉRATOIRE :

- 1/ Transférez l'hydrolat de rose et l'eau minérale dans un bol.
 - 2/ Ajoutez progressivement le reste des ingrédients en mélangeant bien entre chaque ajout.
 - 3/ Transférez la préparation dans votre flacon à l'aide du petit entonnoir si nécessaire.
- Nota : le pH de cette préparation est d'environ 5,5-6.

UTILISATION :

Cette lotion délicate élimine en douceur le maquillage et les impuretés pour une peau propre et fraîche. Infusée d'hydrolat de Rose de Damas et riche en extraits d'algues lissants et régénérants, elle s'applique sur l'ensemble du visage, sur peau propre, à l'aide d'un coton. Ne pas rincer.

PRÉCAUTIONS :

Agitez votre préparation avant emploi. Stockez votre flacon à l'abri de la lumière et de la chaleur.

* **Conservation** : bien conservé et fabriqué dans des conditions d'hygiène optimales, votre produit pourra se conserver au moins 3 mois.

LISTE D'ALLERGÈNES :

LOTION DÉMAQUILLANTE 2 EN 1 JASMIN & ROSE

(RÉF : J23196/E8 - OPTIMISATION DU 22/06/15)

PRIX € 1,70 €	NIVEAU DÉBUTANT	RÉALISATION 10 MINUTES	CONSERVATION ~1 MOIS *
----------------------------	---------------------------	----------------------------------	----------------------------------



PROPOSITION DE FLACONNAGE

Flacon PET 100 ml transparent

+ Capsule service 24/410

MATÉRIEL NÉCESSAIRE

- Mini-fouet en inox
- Balance précision 0.01 g
- Mini-entonnoir à liquide
- + Spatule inox
- + Epreuve graduée 10 ml
- + Set de 5 cuillères doseuses inox

INGRÉDIENTS

PHASE	INGRÉDIENTS	% estimé	~100 ml (avec balance)	~100 ml (avec éprouvette)
A	Eau aromatique Jasmin sambac	35.00	36.8 g	36.8 ml
A	Hydrolat Rose de Damas BIO	13.00	13.7 g	13.7 ml
A	Eau minérale	47.00	49.5 g	49.5 ml
A	Tensioactif Mousse de babassu	2.00	2.1 g	2 ml
A	Colorant végétal Betterave BIO	0.40	0.4 g	1.5 cuillère SMIDGEN
A	Actif cosmétique Complexe Hydratation Intense	2.00	2.5 g	2 ml
A	Conservateur Extrait pépins de pamplemousse	0.60	0.6 g	0.5 ml soit 17 gouttes

MODE OPÉRATOIRE :

1/ Dans un récipient, transférez l'ensemble des ingrédients un par un en mélangeant entre chaque ajout.

2/ Transférez la préparation dans votre flacon à l'aide du petit entonnoir si nécessaire.

Nota : le pH de cette préparation est d'environ 5,5-6.

UTILISATION :

Cette lotion démaquillante 2 en 1 sans rinçage peut s'utiliser à la fois en tant que démaquillant visage et yeux. Sans forcément utiliser au préalable de lait démaquillant, elle s'emploie seule pour plus de simplicité et de praticité mais peut aussi servir de lotion tonique afin de parfaire le retrait de votre lait démaquillant.

PRÉCAUTIONS :

Agitez votre préparation avant emploi.

Stockez votre flacon à l'abri de la lumière et de la chaleur. Pour garder intacte la jolie couleur, conservez votre préparation au réfrigérateur.

*** Conservation :** *bien conservé et fabriqué dans des conditions d'hygiène optimales, votre produit pourra se conserver au moins 1 mois.*

LOTION DÉMAQUILLANTE & VIVIFIANTE À L'ABRICOT

(RÉF : L26890/E2 OPTIMISATION DU 11/12/19)

PRIX € 1,80 €	NIVEAU DÉBUTANT	RÉALISATION 10 MINUTES	CONSERVATION ~1 MOIS *
----------------------------	---------------------------	----------------------------------	----------------------------------



PROPOSITION DE FLACONNAGE

Flacon PET 100 ml transparent

+ Pompe spray neutre 24/410 + capot

MATÉRIEL NÉCESSAIRE

- Mini-fouet en inox
- Eprouvette graduée 25 ml
- Mini-entonnoir à liquide
- + Spatule inox
- + Set de 5 cuillères doseuses inox
- + Balance précision 0.01 g

INGRÉDIENTS

PHASE	INGRÉDIENTS	% estimé	~100 ml (avec balance)	~100 ml (avec éprouvette)
A	Hydrolat Carotte sauvage BIO	29.80	31.5 g	31.5 ml
A	Hydrolat Citron BIO	19.90	21 g	21 ml
A	Eau minérale	43.55	46 g	46 ml
A	Tensioactif Mousse de babassu	5.00	5.3 g	5 ml
A	Extrait aromatique naturel Abricot	0.65	0.7 g	0.8 ml soit 42 gouttes
A	Conservateur Cosgard	1.00	1 g	1 ml soit 32 gouttes
A	Colorant végétal Curcuma (poudre) BIO	0.10	0.1 g	1 cuillère SMIDGEN

Les cuillères complètes sont arasées : pour cela, passez une spatule ou une lame de couteau sur la cuillère pour éliminer l'excès de produit.

MODE OPÉRATOIRE :

- 1/ Dans un bol, transférez l'ensemble des ingrédients en mélangeant bien entre chaque ajout.
- 2/ Transférez la préparation dans votre flacon à l'aide du petit entonnoir si nécessaire.

Astuce : filtrez votre préparation (à l'aide de papier filtre ou d'un filtre à café) afin d'éliminer les résidus créés par le curcuma en poudre.

Nota : le pH de cette préparation est d'environ 4,5-5,5.

UTILISATION :

Cette lotion démaquillante sans rinçage est à emporter partout avec vous. Sprayez sur un coton puis retirez les impuretés ou traces de maquillage du visage, des yeux et de la bouche. Son odeur délicieuse et naturelle d'Abricot ainsi que les vertus des ingrédients qui composent ce soin feront de votre démaquillage un réel moment de plaisir !

PRÉCAUTIONS :

Agitez votre préparation avant emploi. Stockez votre flacon à l'abri de la lumière et de la chaleur.

* **Conservation** : *bien conservé et fabriqué dans des conditions d'hygiène optimales, votre produit pourra se conserver au moins 1 mois.*

LISTE D'ALLERGÈNES :

Benzyl alcohol, Benzyl alcohol (conservateur), Citral, Limonène, Linalol

LOTION AYURVÉDIQUE NETTOYANTE DOUCEUR DE NÉNUPHAR & JASMIN

(RÉF : N101462/E8/E9 DU 12/03/12)



Adoucissant



PRIX

2,70 €



NIVEAU

DÉBUTANT



RÉALISATION

5 MINUTES



CONSERVATION

~2 MOIS *



PROPOSITION DE FLACONNAGE

Flacon vapo 50 ml
Montparnasse

MATÉRIEL NÉCESSAIRE

- Spatule inox OU Mini-fouet en inox
- Eprouvette graduée 10 ml + Pelle de mesure 2 ml OU Balance précision 0.01 g
- Set de 5 cuillères doseuses inox
- Mini-entonnoir à liquide
- Papier filtre (filtre à café)

INGRÉDIENTS

PHASE	INGRÉDIENTS	% estimé	~50 ml (avec balance)	~50 ml (avec éprouvette)
Première partie : Réalisation du macérât aqueux de Tulsi à 10%				
A	Eau minérale	90.00	13.5 g	13.5 ml
A	Plante ayurvédique Tulsi BIO (poudre)	10.00	1.5 g	1.5 pelle de 2 ml
Deuxième partie : Réalisation de la lotion				
B	Macérât aqueux de Tulsi à 10%	15.00	7.5 g	7.5 ml
B	Extrait de fleur Nénuphar blanc	9.80	4.9 g	4.5 ml
B	Eau aromatique Jasmin sambac	71.35	35.5 g	35.5 ml
B	Tensioactif Mousse de babassu	3.00	1.5 g	1.5 ml
B	Agent multi-usages Bicarbonate de soude	0.20	0.1 g soit 2 cuillères DROP	2 cuillères DROP
B	Conservateur Cosgard	0.60	0.3 g soit 10 gouttes	0.3 ml soit 10 gouttes

Les cuillères et les pelles complètes sont arasées : pour cela, passez une spatule ou une lame de couteau sur la cuillère ou la pelle pour éliminer l'excès de produit.

MODE OPÉRATOIRE :

Première partie : Réalisation du macérât aqueux de Tulsi à 10% (~15 ml) :

- 1/ Transférez l'eau dans un bol.
- 2/ Prélevez ensuite la quantité nécessaire de **tulsi en poudre** et transférez-la dans ce même bol.
- 3/ Mélangez le tout énergiquement et laissez macérer votre préparation pendant environ 24 heures. Pensez à agiter votre macération de temps en temps au cours de la macération.

4/ Filtrez (à l'aide par exemple d'un filtre à café) et récupérez le filtrat.

5/ Utilisez votre macérât sans attendre pour la préparation de la lotion ci-dessous.

Deuxième partie : Réalisation de la lotion (~50 ml) :

1/ Transférez le **macérât aqueux de tulsi réalisé en phase A** dans un bol.

2/ Ajoutez progressivement **le reste des ingrédients** en mélangeant bien entre chaque ajout.

3/ Transférez la préparation dans votre flacon à l'aide du petit entonnoir si nécessaire.

Nota : le pH de cette préparation est d'environ 6-6,5.

UTILISATION :

Cette lotion nettoyante sans rinçage au Nénuphar et au Jasmin est particulièrement adaptée pour les peaux sèches et délicates. Idéal pour une peau nettoyée tout en douceur. Ce soin apaise Vâta.

PRÉCAUTIONS :

Bien agiter avant emploi.

Stockez votre flacon à l'abri de la lumière et de la chaleur.

*** Conservation :** *bien conservé et fabriqué dans des conditions d'hygiène optimales, votre produit pourra se conserver au moins 2 mois.*

LISTE D'ALLERGÈNES :

Benzyl alcohol, Benzyl alcohol (conservateur)

LOTION "STOP IMPERFECTIONS" TEA TREE ET MENTHE POIVRÉE

(RÉF : J23198/E8 - OPTIMISATION DU 07/01/13)



Boutons



Apaisant



Matifiant



Purifiant



1,70 €



DÉBUTANT



10 MINUTES



~1 MOIS*



PROPOSITION DE FLACONNAGE

Flacon PET 100 ml transparent



Pompe spray neutre 24/410 + capot





Flacon PET 100 ml transparent



Capsule service 24/410

MATÉRIEL NÉCESSAIRE

- Mini-fouet en inox  Spatule inox
- Eprouvette graduée 10 ml  Balance précision 0.01 g
- Set de 5 cuillères doseuses inox
- Mini-entonnoir à liquide

INGRÉDIENTS

PHASE	INGRÉDIENTS	% estimé	~100 ml (avec balance)	~100 ml (avec éprouvette)
A	Hydrolat Tea tree BIO	20.48	20 g	20 ml
A	Hydrolat Menthe poivrée BIO	25.60	25 g	25 ml
A	Eau minérale	50.17	49 g	49 ml
A	Colorant végétal Chlorophylle liquide	0.03	1 goutte	1 goutte
A	Actif cosmétique Allantoïne	1.02	1 g	2 cuillères TAD
A	Tensioactif Mousse de babassu	2.05	2 g	1.9 ml
A	Conservateur Extrait pépins de pamplemousse	0.61	0.6 g	0.5 ml soit 17 gouttes
A	Agent multi-usages Bicarbonate de soude	0.04	0.04 g soit 1 cuillère DROP	cuillère DROP

Les cuillères complètes sont arasées : pour cela, passez une spatule ou une lame de couteau sur la cuillère pour éliminer l'excès de produit.

MODE OPÉRATOIRE :

1/ Dans un récipient, transférez l'ensemble des ingrédients un par un en mélangeant entre chaque ajout.

2/ Transférez la préparation dans votre flacon à l'aide du petit entonnoir si nécessaire.

Nota : le pH de cette préparation est d'environ 6-6,5.

UTILISATION :

Cette lotion sans rinçage aux extraits de Tea tree et de Menthe poivrée peut s'utiliser en tant que démaquillant visage et yeux ou en tant que tonique visage. Agitez avant chaque emploi afin de mettre en suspension la poudre d'Allantoïne.

PRÉCAUTIONS :

Stockez votre flacon à l'abri de la lumière et de la chaleur.

* **Conservation** : *bien conservé et fabriqué dans des conditions d'hygiène optimales, votre produit pourra se conserver au moins 1 mois.*

LISTE D'ALLERGÈNES :

Limonène

LIQUIDE VAISSELLE DÉGRAISSANT À LA POMME

(RÉF : O452284/E20 DU 20/11/13)



Parfumant



PRIX

€

2,20 €

NIVEAU

DÉBUTANT

RÉALISATION

25 MINUTES

CONSERVATION

~3 MOIS



PROPOSITION DE FLACONNAGE

Flacon PET 250 ml transparent Boule



Pompe savon 24/410 translucide

MATÉRIEL NÉCESSAIRE

- Mini-fouet en inox
- Eprouvette graduée 25 ml
- Lot de 2 cuillères 0,5ml et 0,05ml
- Mini-entonnoir à poudre
- Spatule inox
- Pelle de mesure 5 ml
- Balance précision 0.01 g

INGRÉDIENTS

PHASE	INGRÉDIENTS	% estimé	~250 ml (avec balance)	~250 ml (avec éprouvette)
A	Eau minérale	63.60	160 g	160 ml
A	Tensioactif Sodium coco sulfate	10.00	25 g	6.5 pelles de 5 ml
B	Ecodétergent Vinaigre d'alcool 12°	2.00	5 g	5 ml
B	Tensioactif Mousse de babassu	8.00	20 g	19 ml
C	Tensioactif Base consistance	7.00	17.5 g	18 ml
C	Fragrance cosmétique naturelle Pomme d'Happy	0.70	1.8 g soit 73 gouttes	2.1 ml soit 73 gouttes
D	Agent émoulliant Glycérine végétale	8.00	20 g	16 ml
D	Colorant végétal Chlorophylle liquide	0.10	0.3 g	8 gouttes
D	Conservateur Cosgard	0.60	1.5 g soit 50 gouttes	1.5 ml soit 50 gouttes

Les pelles et les cuillères complètes sont arasées : pour cela, passez une spatule ou une lame de couteau sur la pelle ou la cuillère pour éliminer l'excès de produit.

MODE OPÉRATOIRE :

- 1/ Transférez le **phase A (eau minérale + tensioactif sodium coco sulfate)** dans un bol. Faites légèrement chauffer au bain-marie (à T=50°C) jusqu'à solubilisation complète du tensioactif puis laissez refroidir.
- 2/ Ajoutez le **phase B (vinaigre d'alcool + tensioactif mousse de babassu)** en mélangeant longuement entre chaque ajout jusqu'à obtenir un gel translucide homogène.
- 3/ Faites chauffer la base moussante consistance préalablement pour que celle-ci soit homogène et translucide.
- 4/ Transférez le **phase C (base moussante consistance + fragrance pomme d'happy)** dans un bol et mélangez énergiquement pour solubiliser la fragrance.
- 5/ Ajoutez à la phase A, la phase B, la phase C puis la **phase D (le reste des ingrédients)** en mélangeant longuement entre chaque ajout.

6/ Transférez la préparation dans votre flacon à l'aide du petit entonnoir si nécessaire.

Nota: le pH de cette préparation est d'environ 5-5,5.

UTILISATION :

Pour une brillance incomparable, lavez votre vaisselle avec ce produit ultra-dégraissant et tout doux pour les mains à l'odeur agréable de Pomme verte acidulée !

PRÉCAUTIONS :

Stockez votre flacon à l'abri de la lumière et de la chaleur.

** **Conservation** : bien conservé et fabriqué dans des conditions d'hygiène optimales, votre produit pourra se conserver au moins 3 mois.*

LAIT DÉMAQUILLANT "ZEN" AU NÉNUPHAR BLANC

(RÉF : M171200/E4 OPTIMISATION DU 18/01/19)



Adoucissant



Désaltérant



Toucher douceur



5,20 €



AVANCÉ



35 MINUTES



~3 MOIS*



PROPOSITION DE FLACONNAGE

Flacon PP semi-opaque souple 100 ml toucher soft



Pompe crème neutre 24/410 + capot

MATÉRIEL NÉCESSAIRE

- Mini-fouet en inox
- Set de 5 cuillères doseuses inox
- Pipette graduée 10 ml
- + Bateur-mousseur électrique
- OU Balance précision 0.01 g

INGRÉDIENTS

PHASE	INGRÉDIENTS	% estimé	~100 ml (avec balance)	~100 ml (avec pipette)
A	Huile végétale Amande douce BIO	28.05	27.6 g	30 ml
B	Emulsifiant Gélisucré BIO	11.10	10.9 g	10 ml
C	Eau minérale	45.70	45 g	45 ml
C	Gomme Xanthane (grade transparent)	0.50	0.5 g	1 cuillère TAD + 1 cuillère PINCH
D	Tensioactif Mousse de babassu	2.10	2.1 g	2 ml
D	Extrait de fleur Nénuphar blanc	10.00	9.8 g	9 ml
D	Fragrance cosmétique naturelle Fleur de Coton	1.95	1.9 g	2 ml
D	Conservateur Naticide	0.60	0.6 g	0.6 ml soit 24 gouttes

Les cuillères complètes sont arasées : pour cela, passez une spatule ou une lame de couteau sur la cuillère pour éliminer l'excès de produit.

MODE OPÉRATOIRE :

- 1/ Transférez la phase A (huile d'amande douce) dans un bol.
- 2/ Dans un autre bol, transférez la phase B (émulsifiant gélisucré).
- 3/ Ajoutez petit à petit la phase A à la phase B en mélangeant énergiquement entre chaque ajout. Le mélange s'opacifie et se gélifie (terminez avec le mini fouet si la préparation devient trop visqueuse).
- 4/ Dans un nouveau bol, transférez la phase C (eau minérale + gomme xanthane). Astuce : Ajoutez la gomme xanthane en la saupoudrant sous agitation pour une meilleure dispersion de celle-ci.
- 5/ mélangez quelques secondes puis laissez reposer environ 5 minutes. Un gel se forme.
- 6/ Agitez vigoureusement afin d'obtenir un gel lisse.
- 7/ Ajoutez ensuite petit à petit la phase C au mélange A + B en agitant vigoureusement pendant environ 3 minutes. Le mélange blanchit et s'homogénéise.
- 8/ Incorporez progressivement la phase D (le reste des ingrédients) en mélangeant bien entre chaque ajout.

9/ Transférez la préparation dans votre flacon à l'aide de la pipette si nécessaire.

Nota : le pH de cette préparation est d'environ 6-6,5.

UTILISATION :

Ce lait démaquillant aux extraits de Nénuphar blanc désaltérants s'applique sur le visage à l'aide de cotons. Sa senteur "zen" de fleur de Coton fait du démaquillage un vrai moment de bien-être ! Vous pouvez parfaire le démaquillage en appliquant ensuite une lotion ou un hydrolat de votre choix.

PRÉCAUTIONS :

Stockez votre flacon à l'abri de la lumière et de la chaleur.

*** Conservation :** *bien conservé et fabriqué dans des conditions d'hygiène optimales, votre produit pourra se conserver au moins 3 mois.*

LISTE D'ALLERGÈNES :

Benzyl alcohol, Linalol, Limonène

LAIT DE DOUCHE À L'AMANDE

((RÉF : N281591/E3 - OPTIMISATION DU 18/07/18))



Nutritif



4,30 €



DÉBUTANT



10 MINUTES



~3 MOIS *



PROPOSITION DE FLACONNAGE

Flacon verre 100ml Bali

Pompe savon 24/410
translucide

MATÉRIEL NÉCESSAIRE

- Mini-fouet en inox

- Balance précision 0.01 g



Bécher gradué 100 ml



Pelle de mesure 5 ml

INGRÉDIENTS

PHASE	INGRÉDIENTS	% estimé	~200 ml (avec balance)	~200 ml (avec bécher)
A	Base neutre Crème lavante neutre BIO	85.50	183.6 g	170 ml
A	Actif cosmétique Lait d'amande douce BIO (poudre)	4.65	10 g	5 pelles de 5 ml
A	Tensioactif Mousse de babassu	9.80	21 g	20 ml
A	Huile essentielle Amande amère	0.05	0.1 g	3 gouttes

Les pelles complètes sont arasées : pour cela, passez une spatule ou une lame de couteau sur la pelle pour éliminer l'excès de produit.

MODE OPÉRATOIRE :

1/ Mélangez l'ensemble des ingrédients dans un bol.

2/ Transvasez le mélange dans le flacon.

Nota : le pH de cette préparation est d'environ 6,0-7,0.

UTILISATION :

Le lait de douche onctueux s'utilise sous la douche sur l'ensemble du corps. Enrichi en lait d'Amande douce assouplissant et adoucissant, il laisse la peau douce et délicatement parfumée.

PRÉCAUTIONS :

Stockez votre flacon à l'abri de la lumière et de la chaleur.

* **Conservation** : bien conservé et fabriqué dans des conditions d'hygiène optimales, votre produit pourra se conserver au moins 3 mois.

GOMMAGE VISAGE DOUCEUR DE POIRE AMANDINE

(RÉF : P482887/E7 DU 26/11/14)



Adoucissant



Exfoliant



Nutritif



0,60 €



DÉBUTANT



15 MINUTES



~3 MOIS*



PROPOSITION DE FLACONNAGE

Pot plastique 50 ml double paroi



Lot de 5 spatules cosmétiques petit modèle

MATÉRIEL NÉCESSAIRE

- Batteur-mousseur électrique

- Balance précision 0.01 g



Eprouvette graduée 25 ml



Cuillère doseuse blanche 2 mL

INGRÉDIENTS

PHASE	INGRÉDIENTS	% estimé	~50 ml (avec balance)	~50 ml (avec éprouvette)
A	Huile végétale Macadamia	58.00	29 g	32 ml
B	Tensioactif Mousse de babassu	30.00	15 g	14 ml
B	Extrait aromatique naturel Poire BIO	2.00	1 g	43 gouttes
C	Poudre d'Amande	10.00	5 g	5 cuillères 2 ml

Les cuillères complètes sont arasées : pour cela, passez une spatule ou une lame de couteau sur la cuillère pour éliminer l'excès de produit.

MODE OPÉRATOIRE :

1/ Transférez la phase A (huile végétale de macadamia) dans un bol.

2/ Dans un autre bol, transférez la phase B (mousse de babassu + extrait aromatique de poire) puis mélangez délicatement et sans faire de bulle à l'aide d'une spatule ou d'une cuillère afin d'homogénéiser le tout.

3/ Versez la phase A dans la phase B en un fin filet d'huile et en une seule fois, tout en mixant la préparation à l'aide du batteur mousseur, pendant environ 3 minutes. Le mélange blanchit et s'épaissit.

4/ Ajoutez la phase C (poudre d'amande) et mélangez bien après cet ajout.

5/ Transvasez la préparation dans votre pot.

UTILISATION :

Merveilleusement crémeux, ce gommage visage enrichi à l'huile végétale de macadamia conviendra aux peaux les plus délicates. Subtilement parfumé, il embaume de savoureuses notes lactées de poire et d'amande. Appliquez-le en légers massages sur votre peau humide, faites mousser, rincez.

PRÉCAUTIONS :

Stockez votre pot à l'abri de la lumière et de la chaleur.

* **Conservation** : bien conservé et fabriqué dans des conditions d'hygiène optimales, votre produit pourra se conserver au moins 3 mois.

GEL PURIFIANT ET MOUSSANT AUX ZESTES DE BERGAMOTE

(RÉF : Q403304/E5 DU OPTIMISATION DU 12/12/16)



Astringent



Purifiant



3,40 €



DÉBUTANT



20 MINUTES






~3 MOIS



PROPOSITION DE FLACONNAGE

Flacon airless TRENDY 100 ml

MATÉRIEL NÉCESSAIRE

- Mini-fouet en inox
- Balance précision 0.01 g  Eprouvette graduée 50 ml  Pipette graduée 10 ml  Set de 5 cuillères doseuses inox
- Mini-entonnoir à poudre

INGRÉDIENTS

PHASE	INGRÉDIENTS	% estimé	~100 ml (avec balance)	~100 ml (avec éprouvette)
A	Hydrolat Pamplemousse BIO	86.30	86.5 g	86.5 ml
A	Nacre Minérale Mica orange sequin	0.10	0.1 g soit 1 cuillère PINCH	1 cuillère PINCH
A	Gomme Xanthane (grade transparent)	1.50	1.5 g	4 cuillères TAD
B	Tensioactif Mousse de babassu	10.00	10.5 g	10 ml
B	Huile essentielle Bergamote sans furocoumarines de Calabre BIO	1.50	1.3 g	1.5 ml
C	Conservateur Cosgard	0.60	0.65 g	0.6 ml soit 20 gouttes

Les cuillères complètes sont arasées : pour cela, passez une spatule ou une lame de couteau sur la cuillère pour éliminer l'excès de produit.

MODE OPÉRATOIRE :

- 1/ Transférez la **phase A** (eau aromatique de pamplemousse + mica orange sequin + gomme xanthane) dans un bol puis mélangez quelques secondes à l'aide du mini-fouet. Astuce : ajoutez la gomme xanthane en la saupoudrant sous forte agitation pour une meilleure solubilisation de celle-ci.
- 2/ Laissez reposer votre mélange environ 10 minutes (un gel se forme).
- 3/ Mélangez de nouveau énergiquement afin d'obtenir un gel bien lisse et homogène.
- 4/ Dans un autre bol, transférez la **phase B** (mousse de babassu + huile essentielle de Bergamote) et mélangez.
- 5/ Ajoutez la **phase B** à la **phase A**, homogénéisez et incorporez sous mélange le **conservateur cosgard**.
- 6/ Transvasez la préparation dans votre flacon à l'aide de l'entonnoir si nécessaire.

Nota : le pH de cette préparation est d'environ 5-5.5.

UTILISATION :

" Comme une pluie vivifiante et joyeuse au parfum d'agrumes, ce gel aux actifs purifiants et oxygénants, nettoie la peau de sa mousse fine et légère. Sa formule rafraîchissante ravive l'éclat du teint. Sur peau humide, appliquez ce gel sur l'éponge Konjac puis massez délicatement l'ensemble du visage avec l'éponge ; rincez à l'eau claire.

PRÉCAUTIONS :

Stockez votre flacon à l'abri de la lumière et de la chaleur.

*** Conservation :** bien conservé et fabriqué dans des conditions d'hygiène optimales, votre produit pourra se conserver au moins 3 mois.

LISTE D'ALLERGÈNES :

Benzyl alcohol, Benzyl alcohol (conservateur), Citral, Limonène, Linalol

GEL NETTOYANT OXYGÉNANT VISAGE À LA MENTHE

(RÉF : T014258/E14 DU 02/07/18)



Fraîcheur



0,30 €



DÉBUTANT



15 MINUTES



~ 3 MOIS*



PROPOSITION DE FLACONNAGE

Flacon PET recyclé 100 ml vert



Pompe savon 24/410 translucide

MATÉRIEL NÉCESSAIRE

- Mini-fouet en inox
- Balance précision 0.01 g
- Mini-entonnoir à poudre
- OU Eprouvette graduée 50 ml
- + Pelle de mesure 5 ml
- + Set de 5 cuillères doseuses inox

INGRÉDIENTS

PHASE	INGRÉDIENTS	% estimé	~100 ml (avec balance)	~100 ml (avec éprouvette)
A	Tensioactif Pâte à mousse	5.00	5 g	1 pelle 5 ml
A	Tensioactif Mousse de babassu	10.55	10 g	10 ml
A	Eau minérale	83.30	83 g	83 ml
B	Huile essentielle Menthe verte BIO	0.05	0.03 g	1 goutte
B	Conservateur Cosgard	0.60	0.6 g	20 gouttes
B	Correcteur de pH Acide citrique	0.50	0.5 g	2.5 cuillère PINCH

Les pelles et les cuillères complètes sont arasées : pour cela, passez une spatule ou une lame de couteau sur la pelle ou la cuillère pour éliminer l'excès de produit.

MODE OPÉRATOIRE :

- 1/ Dans un bol, faites fondre le [tensioactif pâte à mousse](#) dans l'[eau minérale](#) et le [tensioactif mousse de babassu](#) au bain-marie.
- 2/ Placez le bol dans un bain d'eau froide et laissez refroidir (le mélange doit être limpide, s'il est trouble, refaites chauffer au bain-marie).
- 3/ Ajoutez progressivement le [reste des ingrédients](#) en mélangeant bien entre chaque ajout.
- 4/ Transvasez dans un flacon à l'aide de l'entonnoir si nécessaire.

Nota : le pH de cette préparation est d'environ 4,5-5,0.

UTILISATION :

Ce gel à l'odeur très fraîche de menthe verte est un vrai bol d'air pour la peau ! Très doux, sa mousse onctueuse nettoie efficacement et laisse la peau nette et lumineuse.

PRÉCAUTIONS :

Évitez le contact avec les yeux ; En cas de contact, rincez à l'eau claire.

Stockez votre flacon à l'abri de la chaleur.

*** Conservation :** *bien conservé et fabriqué dans des conditions d'hygiène optimales, votre produit pourra se conserver au moins 3 mois.*

LISTE D'ALLERGÈNES :

Benzyl alcohol

GEL LAVANT VISAGE, CORPS ET CHEVEUX TOUT EN 1

(RÉF : S143937/E1 DU 04/04/17)



Désaltérant



4,10 €



DÉBUTANT



15 MINUTES



~2 MOIS*



PROPOSITION DE FLACONNAGE

Flacon PP semi-opaque
souple 200 ml toucher soft

Capsule service 24/410

MATÉRIEL NÉCESSAIRE

- Mini-fouet en inox
- Balance précision 0.01 g
- Mini-entonnoir à poudre
- Spatule maryse en silicone
- Verre doseur gradué 25 mL
- Pelle de mesure 5 ml

INGRÉDIENTS

PHASE	INGRÉDIENTS	% estimé	~200 ml (avec balance)	~200 ml (avec verre doseur)
A	Tensioactif Mousse de babassu	9.85	21 g	20 ml
A	Huile essentielle Bergamote de Calabre BIO	0.50	1 g	38 gouttes
B	Base neutre Base lavante neutre BIO	82.30	175 g	165 ml
B	Actif cosmétique Honeyquat	2.65	5.7 g	5 ml
B	Actif cosmétique Urée	4.70	10 g	3 pelles 5 ml

Les pelles complètes sont arasées : pour cela, passez une spatule ou une lame de couteau sur la pelle pour éliminer l'excès de produit.

MODE OPÉRATOIRE :

- 1/ Mettez la **phase A** (mousse de babassu + huiles essentielle de bergamote) dans un bol et mélangez énergiquement.
- 2/ Ajoutez la **phase B** (le reste des ingrédients) en mélangeant bien entre chaque ajout.
- 3/ Transvasez la préparation dans votre flacon à l'aide du petit entonnoir si nécessaire.

Nota : le pH de cette préparation est d'environ 5,5-6,5.

UTILISATION :

Très pratique, ce gel lavant riche en actifs désaltérants nettoie en un seul geste visage, corps et cheveux, et laisse votre peau et vos cheveux doux et soyeux. Son odeur acidulée et pétillante est idéale pour démarrer la journée !

PRÉCAUTIONS :

Évitez le contact avec les yeux ; En cas de contact, rincez.

Stockez votre flacon à l'abri de la lumière et de la chaleur.

*** Conservation :** bien conservé et fabriqué dans des conditions d'hygiène optimales, votre produit pourra se conserver au moins 2 mois.

LISTE D'ALLERGÈNES :

Limonène, Linalol

GEL LAVANT NEUTRE DOUX

(RÉF : L26888/E3 DU 05/07/10)



Adoucissant



13,40 €



DÉBUTANT



15 MINUTES



~3 MOIS *






PROPOSITION DE FLACONNAGE

Flacon PET 1L transparent



Capsule alu 28/410

MATÉRIEL NÉCESSAIRE

- Mini-fouet en inox
- Epruvette graduée 10 ml
- Mini-entonnoir à poudre
-  Spatule inox
-  Epruvette graduée 50 ml
-  Balance précision 0.01 g

INGRÉDIENTS

PHASE	INGRÉDIENTS	% estimé	~1 L (avec balance)	~1 L (avec éprouvette)
A	Tensioactif Base douceur	40.00	440 g	393 ml
A	Tensioactif Douceur de coco	5.00	55 g	51 ml
A	Tensioactif Mousse de babassu	10.00	110 g	104 ml
B	Eau minérale	44.40	488 g	488 ml
C	Conservateur Naticide	0.60	6.6 g	6.2 ml

MODE OPÉRATOIRE :

- 1/ Transférez la **phase A** (base moussante douceur + douceur de coco + mousse de babassu) dans un bol puis mélangez à l'aide du mini-fouet ou d'une spatule.
- 2/ Ajoutez ensuite la **phase B** (eau minérale) petit à petit dans la phase A en mélangeant délicatement afin d'éviter la formation de bulles.
- 3/ Terminez par l'ajout de la **phase C** (conservateur naticide) puis mélangez bien après cet ajout.
- 4/ Transférez la préparation dans votre flacon à l'aide du petit entonnoir si nécessaire.

UTILISATION :

Ce gel lavant neutre doux s'utilise aussi bien pour la toilette du corps, du visage que des cheveux, pur ou agrémenté d'huiles essentielles ou d'actifs adaptés à votre peau ou à vos cheveux. Il convient parfaitement aux peaux délicates. 100% naturelle, il est doté d'un conservateur doux et ne contient ni parfum, ni colorant.

PRÉCAUTIONS :

Stockez votre flacon à l'abri de la lumière et de la chaleur.

* **Conservation** : bien conservé et fabriqué dans des conditions d'hygiène optimales, votre produit pourra se conserver au moins 3 mois.

GEL LAVANT 2 EN 1 "DOUCEUR D'ABRICOT"

(RÉF : T014258/E19 - OPTIMISATION DU 02/01/19)



Conditionneur capillaire



2,50 €



DÉBUTANT



15 MINUTES





~ 3 MOIS*



PROPOSITION DE FLACONNAGE

Flacon twister Lucy 200 ml

MATÉRIEL NÉCESSAIRE

- Mini-fouet en inox
- Balance précision 0.01 g  Eprouvette graduée 50 ml  Pelle de mesure 5 ml
- Mini-entonnoir à poudre

INGRÉDIENTS

PHASE	INGRÉDIENTS	% estimé	~200 ml (avec balance)	~200 ml (avec épreuve)
A	Tensioactif Pâte à mousse	12.55	25 g	5 pelles 5 ml
A	Tensioactif Mousse de babassu	20.05	40 g	38 ml
A	Eau minérale	63.10	126 g	126 ml
B	Fragrance cosmétique naturelle Sorbet d'Abricot	0.95	1.9 g	72 gouttes
B	Actif cosmétique Honeyquat	2.00	4 g	3.5 ml
B	Conservateur Cosgard	0.60	1.2 g	40 gouttes
B	Correcteur de pH Acide lactique liquide	0.95	1.5 g	45 gouttes

La pelles complètes sont arasées : pour cela, passez une spatule ou une lame de couteau sur la pelle pour éliminer l'excès de produit.

MODE OPÉRATOIRE :

- 1/ Dans un bol, faites fondre le tensioactif pâte à mousse dans l'eau minérale et le tensioactif mousse de babassu au bain-marie.
 - 2/ Placez le bol dans un bain d'eau froide et laissez refroidir (le mélange doit être limpide, s'il est trouble, refaites chauffer au bain-marie).
 - 3/ Ajoutez progressivement le reste des ingrédients en mélangeant bien entre chaque ajout.
 - 4/ Transvasez dans un flacon à l'aide de l'entonnoir si nécessaire.
- Nota : le pH de cette préparation est d'environ 4,5-5,0.

UTILISATION :

Pratique, ce gel translucide lave efficacement et avec la plus grande douceur le corps et les cheveux. Sa mousse onctueuse et son odeur gourmande d'abricot givré transforment la toilette en véritable moment de plaisir !

PRÉCAUTIONS :

Évitez le contact avec les yeux ; En cas de contact, rincez à l'eau claire.

Stockez votre flacon à l'abri de la lumière et de la chaleur.

*** Conservation :** *bien conservé et fabriqué dans des conditions d'hygiène optimales, votre produit pourra se conserver au moins 3 mois.*

 **LISTE D'ALLERGÈNES :**

Benzyl alcohol, Limonène

GEL DOUCHE TOUT DOUX AU LAIT DE JUMENT

(RÉF : J31313/E16 - OPTIMISATION DU 09/10/12)



Apaisant



PRIX
3,50 €



NIVEAU
DÉBUTANT



RÉALISATION
15 MINUTES



CONSERVATION
~1 MOIS *



PROPOSITION DE FLACONNAGE

Flacon PET 150 ml transparent Boule



Pompe savon 24/410 translucide



Flacon PET 250 ml transparent Boule



Pompe savon 24/410 translucide

MATÉRIEL NÉCESSAIRE

- Mini-fouet en inox
- Eprouvette graduée 10 ml
- Mini-entonnoir à poudre
- + Pelle de mesure 2 ml
- OU Balance précision 0.01 g

INGRÉDIENTS

PHASE	INGRÉDIENTS	% estimé	~150 ml (avec balance)	~150 ml (avec éprouvette)	~250 ml (avec balance)	~250 ml (avec éprouvette)
A	Tensioactif Base Consistance sans palme	10.00	16.5 g	17 ml	27.5 g	28.5 ml
A	Tensioactif Mousse de babassu	10.20	17 g	16 ml	28 g	26.5 ml
A	Tensioactif Douceur de coco	2.10	3.5 g	3 ml	6 g	5.5 ml
A	Tensioactif Base douceur	20.00	33 g	29.5 ml	55 g	49 ml
B	Eau minérale	54.60	90 g	90 ml	150 g	150 ml
B	Actif cosmétique Lait de jument BIO	2.40	4 g	4 pelles de 2 ml	6.6 g	6 pelles de 2 ml
C	Conservateur Extrait pépins de pamplemousse	0.70	1.2 g	0.1 ml soit 34 gouttes	1.9 g	1.5 ml soit 53 gouttes

Les pelles complètes sont arasées : pour cela, passez une spatule ou une lame de couteau sur la pelle pour éliminer l'excès de produit.

MODE OPÉRATOIRE :

- 1/ Transférez le **phase A** (base moussante consistance + mousse de babassu + douceur de coco + base moussante douceur) dans un bol puis mélangez l'ensemble. Faites légèrement chauffer si nécessaire afin d'obtenir un mélange translucide homogène.
- 2/ Dans un autre bol transférez la **phase B** (eau minérale + poudre de lait) puis mélangez à l'aide du mini-fouet Aroma-Zone. Faites légèrement chauffer l'eau si nécessaire pour une meilleure solubilisation de la poudre de lait.
- 3/ Ajoutez la phase B petit à petit dans la phase A en mélangeant délicatement afin d'éviter la formation de bulles.
- 4/ Terminez par l'ajout de la **phase C** (l'extrait de pépins de pamplemousse) en mélangeant bien après cet ajout.
- 5/ Transférez la préparation dans votre flacon à l'aide du petit entonnoir si nécessaire.

Nota : le pH de cette préparation est d'environ 6,5-7.

UTILISATION :

Ce gel douche au Lait de Jument sans parfum ni colorant peut s'employer sur les peaux délicates. Bien agiter avant emploi !

PRÉCAUTIONS :

Eviter le contact avec les yeux: en cas de contact, rincer à l'eau claire.

Stockez votre flacon à l'abri de la lumière et de la chaleur.

* **Conservation** : *bien conservé et fabriqué dans des conditions d'hygiène optimales, votre produit pourra se conserver au moins 1 mois.*

GEL DOUCHE MENTHOL RAFRAÎCHISSANT EFFET GLAÇON

(RÉF : M201216/E4 OPTIMISATION DU 17/01/19)



Fraîcheur



PRIX

2,70 €



NIVEAU

AVANCÉ



RÉALISATION

15 MINUTES



CONSERVATION



~6 MOIS



PROPOSITION DE FLACONNAGE

Flacon service Perle 250 ml

MATÉRIEL NÉCESSAIRE

- Mini-fouet en inox
- Balance précision 0.01 g
- Mini-entonnoir à poudre
-  Spatule inox
-  Set de 5 cuillères doseuses inox

INGRÉDIENTS

PHASE	INGRÉDIENTS	% estimé	~250 ml (avec balance)
A	Tensioactif Base Consistance sans palme	10.25	25 g
A	Tensioactif Base douceur	47.20	115 g
A	Tensioactif Mousse de babassu	10.25	25 g
B	Eau minérale	30.80	75 g
C	Actif cosmétique Menthol en cristaux BIO	0.20	0.5 g
C	Huile essentielle Citron de Sicile	0.60	1.5 g soit 62 gouttes
C	Nacre minérale Mica bleu profond	0.10	0.2 g soit 2 cuillères DASH
C	Conservateur Cosgard	0.60	1.5 g soit 50 gouttes

Les cuillères complètes sont arasées : pour cela, passez une spatule ou une lame de couteau sur la cuillère pour éliminer l'excès de produit.

MODE OPÉRATOIRE :

- 1/ Transférez la **phase A** (base moussante consistance + base moussante douceur + mousse de babassu) dans un bol puis mélangez à l'aide du mini-fouet ou de la spatule. Faites légèrement chauffer au bain-marie si nécessaire afin d'obtenir un mélange translucide homogène.
- 2/ Ajoutez ensuite la **phase B** (eau minérale) petit à petit dans la phase A en mélangeant délicatement afin d'éviter la formation de bulles.
- 3/ Ajoutez progressivement la **phase C** (le reste des ingrédients) en mélangeant bien entre chaque ajout.
- 4/ Transférez la préparation dans votre flacon.

Nota : le pH de cette préparation est d'environ 7-7,5.

UTILISATION :

Ce gel douche ""effet glaçon"" apporte une sensation de fraîcheur et de bien-être immédiat. Appliquez sous la douche et rincez à l'eau claire.

PRÉCAUTIONS :

Évitez le contact avec les yeux ; En cas de contact, rincez à l'eau claire.

Cette préparation contient le composé suivant naturellement présent : menthol. Ce composé peut présenter un risque d'allergie chez certaines personnes. Le menthol pouvant être irritant, faites un test de sensibilisation de 24 h minimum dans le pli du coude de votre préparation avant utilisation. Arrêtez l'application en cas de rougeurs et picotements importants. Tenir hors de portée des enfants. Strictement interdit sur les enfants. Lors de la manipulation, manipulez avec les gants. Stockez votre flacon à l'abri de la lumière et de la chaleur.

*** Conservation :** bien conservé et fabriqué dans des conditions d'hygiène optimales, votre produit pourra se conserver au moins 6 mois.

LISTE D'ALLERGÈNES :

Benzyl alcohol, Benzyl alcohol (conservateur), Citral, Géraniol (Citral A), Limonène

GEL DOUCHE HOMME VÉTIVER & ORANGE

(RÉF : K21556/E4 - OPTIMISATION DU 26/07/11)

PRIX €€ 4,00 €	NIVEAU DÉBUTANT	RÉALISATION 10 MINUTES	CONSERVATION ~1 MOIS *
-----------------------------	---------------------------	----------------------------------	----------------------------------



PROPOSITION DE FLACONNAGE

Flacon PET 250 ml transparent Boule

+ Pompe savon 24/410 translucide

OU Flacon PET 250 ml transparent

+ Capsule service 24/410

MATÉRIEL NÉCESSAIRE

- Mini-fouet en inox

OU Spatule inox

- Pipette graduée 10 ml

+ Set de 5 cuillères doseuses inox

OU Balance précision 0.01 g

- Mini-entonnoir à poudre

INGRÉDIENTS

PHASE	INGRÉDIENTS	% estimé	~250 ml (avec balance)	~250 ml (avec pipette)
A	Base neutre Base lavante neutre BIO	92.15	242 g	230 ml
A	Tensioactif Mousse de babassu	6.50	17 g	16 ml
A	Extrait de plante Urucum BIO (poudre)	0.40	1 g	4 cuillères PINCH
A	Huile essentielle Vétiver d'Haïti	0.05	0.1 g	0.1 ml soit 4 gouttes
A	Huile essentielle Amyris	0.30	0.8 g	0.9 ml soit 30 gouttes
A	Huile essentielle Orange BIO	0.60	1.6 g	1.8 ml soit 62 gouttes

Les cuillères complètes sont arasées : pour cela, passez une spatule ou une lame de couteau sur la cuillère pour éliminer l'excès de produit.

MODE OPÉRATOIRE :

- 1/ Transférez la base lavante neutre + la mousse de babassu dans un bol puis mélangez à l'aide du mini-fouet ou d'une spatule.
- 2/ Ajoutez ensuite le reste des ingrédients en mélangeant délicatement entre chaque ajout.
- 3/ Transférez la préparation dans votre flacon à l'aide du petit entonnoir si nécessaire.

Nota : le pH de cette préparation est d'environ 6,5-7.

UTILISATION :

Ce gel douche original très masculin s'utilise sous la douche et se rince à l'eau claire.

PRÉCAUTIONS :

Stockez votre flacon à l'abri de la lumière et de la chaleur.

* **Conservation** : bien conservé et fabriqué dans des conditions d'hygiène optimales, votre produit pourra se conserver au moins 1 mois.

 **LISTE D'ALLERGÈNES :**

Limonène

GEL DOUCHE HOMME CYPRÈS BLEU ET MENTHE

(RÉF : K21555/E10 - OPTIMISATION DU 19/04/16)

PRIX €€ 5,70 €	NIVEAU DÉBUTANT	RÉALISATION 10 MINUTES	CONSERVATION ~6 MOIS *
-----------------------------	---------------------------	----------------------------------	----------------------------------



PROPOSITION DE FLACONNAGE

Flacon PET 250 ml transparent

+ Capsule service 24/410

MATÉRIEL NÉCESSAIRE

- Mini-fouet en inox
- Pipette graduée 10 ml
- Set de 5 cuillères doseuses inox
- Mini-entonnoir à liquide
- ou Spatule inox
- + Bêcher gradué 100 ml
- ou Balance précision 0.01 g

INGRÉDIENTS

PHASE	INGRÉDIENTS	% estimé	~250 ml (avec balance)	~250 ml (avec pipette)
A	Tensioactif Mousse de babassu	6.50	16 g	15 ml
A	Huile essentielle Cyprès bleu	0.40	1 g	1 ml soit 32 gouttes
A	Huile essentielle Menthe poivrée BIO	0.20	0.5 g soit 16 gouttes	0.5 ml soit 16 gouttes
A	Base neutre Base lavante neutre BIO	92.86	229 g	209 ml
A	Colorant minéral Oxyde bleu	0.04	0.1 g soit 2 cuillères SMIDGEN	2 cuillères SMIDGEN

Les cuillères complètes sont arasées : pour cela, passez une spatule ou une lame de couteau sur la cuillère pour éliminer l'excès de produit.

MODE OPÉRATOIRE :

- 1/ Transférez la [mousse de babassu](#) et les [huiles essentielles](#) dans un bol. Mélangez énergiquement jusqu'à obtenir une pâte homogène.
 - 2/ Ajoutez [le reste des ingrédients](#) en mélangeant bien entre chaque ajout. Astuce : pré-mélangez l'[oxyde bleu](#) dans un peu d'eau pour une meilleure dispersion de celui-ci.
 - 3/ Transférez la préparation dans votre flacon à l'aide du petit entonnoir si nécessaire.
- Nota : le pH de cette préparation est d'environ 6-6,5.*

UTILISATION :

Ce gel douche frais et vivifiant très masculin s'utilise sur l'ensemble du corps avant de se rincer à l'eau claire.

PRÉCAUTIONS :

Évitez le contact avec les yeux ; En cas de contact, rincez à l'eau claire.

Bien agiter avant emploi.

Stockez votre flacon à l'abri de la lumière et de la chaleur.

* **Conservation** : bien conservé et fabriqué dans des conditions d'hygiène optimales, votre produit pourra se conserver au moins 3 mois.

LISTE D'ALLERGÈNES :

Limonène

GEL DOUCHE CRÈME AU KARITÉ

(RÉF : M401314/E2 DU 18/10/11)



Nutritif



3,70 €



AVANCÉ



15 MINUTES







~3 MOIS *



PROPOSITION DE FLACONNAGE

Flacon service Perle 250 ml

MATÉRIEL NÉCESSAIRE

- Mini-fouet en inox  Spatule inox
- Eprouvette graduée 50 ml  Pipette graduée 10 ml  Set de 5 cuillères doseuses  Balance précision 0.01 g inox
- Mini-entonnoir à liquide

INGRÉDIENTS

PHASE	INGRÉDIENTS	% estimé	~250 ml (avec balance)	~250 ml (avec pipette)
A	Eau minérale	53.60	148 g	148 ml
A	Gomme Xanthane (grade transparent)	0.40	1.1 g	3 cuillères TAD
B	Beurre végétal Karité brut BIO	1.00	2.8 g	3 ml
B	Tensioactif Huile de ricin sulfatée	3.00	8.3 g	7.5 ml
B	Tensioactif Base Consistance sans palme	30.00	82.5 g	86 ml
B	Tensioactif Mousse de babassu	10.00	27.5 g	26 ml
C	Fragrance cosmétique naturelle Body butter	1.00	2.8 g	3 ml
C	Correcteur de pH Acide lactique liquide	0.40	1.1 g	0.9 ml soit 31 gouttes
C	Conservateur Cosgard	0.60	1.7 g	1.8 ml soit 63 gouttes

Les cuillères complètes sont arasées : pour cela, passez une spatule ou une lame de couteau sur la cuillère pour éliminer l'excès de produit.

MODE OPÉRATOIRE :

- 1/ Transférez dans un bol la **phase A (eau + gomme xanthane)** en ajoutant la gomme xanthane sous agitation pour une meilleure solubilisation de celle-ci.
- 2/ Mélangez quelques secondes puis laissez reposer environ 5 minutes. Un gel fluide se forme.

Si vous n'avez pas de balance :

- 3/ Faites fondre au bain-marie à feu doux **le beurre de Karité**, puis transférez le volume nécessaire de beurre à l'aide de la pipette dans un bol. Ajoutez le reste de la **phase B (base moussante consistance + mousse de babassu + huile de ricin sulfatée)** au beurre fondu puis refaites fondre l'ensemble à feu doux au bain-marie.

Si vous avez une balance :

- 3/ Dans un autre bol transférez la **phase B (base moussante consistance + mousse de babassu + huile de ricin sulfatée + beurre de karité)** puis faites fondre l'ensemble à feu doux au bain-marie puis retirez du feu.
- 4/ Incorporez la phase A à la phase B en mélangeant délicatement à l'aide du mini-fouet ou d'une spatule.
- 5/ Ajoutez la **phase C (le reste des ingrédients)** en mélangeant bien entre chaque ajout.

6/ Transférez votre préparation dans son flacon à l'aide du petit entonnoir si nécessaire.

Nota : le pH de cette préparation est d'environ 6-6,5.

UTILISATION :

Ce gel douche crémeux délicieusement parfumé, au beurre nourrissant de Karité, nettoie la peau en douceur. Pour plus de plaisir, utilisez-le à l'aide d'une fleur de douche. Bien agiter avant emploi.

PRÉCAUTIONS :

Précautions : Evitez le contour des yeux, en cas de contact rincez.

Stockez votre flacon à l'abri de la lumière et de la chaleur. Ce gel douche peut prendre un aspect hétérogène au cours du temps dû au beurre de karité non soluble ; agitez simplement votre flacon avant chaque emploi pour homogénéiser.

*** Conservation :** *bien conservé et fabriqué dans des conditions d'hygiène optimales, votre produit pourra se conserver au moins 3 mois.*

LISTE D'ALLERGÈNES :

Benzyl alcohol, Benzyl alcohol (conservateur), Benzyl salicylate, Linalol

GEL DOUCHE À LA CANNELLE GOURMANDE

(RÉF : T014258/E18 - OPTIMISATION DU 02/01/19)

PRIX € 1,70 €	NIVEAU DÉBUTANT	RÉALISATION 15 MINUTES	CONSERVATION ~ 3 MOIS*
----------------------------	---------------------------	----------------------------------	----------------------------------



PROPOSITION DE FLACONNAGE

Flacon PP semi-opaque souple 200 ml toucher soft

+ Capsule service 24/410

MATÉRIEL NÉCESSAIRE

- Mini-fouet en inox
- Balance précision 0.01 g
- Mini-entonnoir à poudre
- + Epreuve graduée 50 ml
- + Pelle de mesure 5 ml

INGRÉDIENTS

PHASE	INGRÉDIENTS	% estimé	~200 ml (avec balance)	~200 ml (avec éprouvette)
A	Tensioactif Pâte à mousse	19.85	40 g	7 pelles 5 ml
A	Tensioactif Mousse de babassu	9.95	20 g	20 ml
A	Eau minérale	68.05	137 g	137 ml
B	Huile essentielle Cannelle tamala BIO	0.25	0.5 g soit 20 gouttes	20 gouttes
B	Conservateur Cosgard	0.60	1.2 g	40 gouttes
B	Correcteur de pH Acide lactique liquide	1.30	2.6 g	2.2 ml soit 80 gouttes

Les pelles complètes sont arasées : pour cela, passez une spatule ou une lame de couteau sur la pelle pour éliminer l'excès de produit.

MODE OPÉRATOIRE :

- 1/ Dans un bol, faites fondre le [tensioactif pâte à mousse](#) dans l'[eau minérale](#) et le [tensioactif mousse de babassu](#) au bain-marie.
- 2/ Placez le bol dans un bain d'eau froide et laissez refroidir (le mélange doit être limpide, s'il est trouble, refaites chauffer au bain-marie).
- 3/ Ajoutez progressivement le [reste des ingrédients](#) en mélangeant bien entre chaque ajout.
- 4/ Transvasez dans un flacon à l'aide de l'entonnoir si nécessaire.

Nota : le pH de cette préparation est d'environ 4,5-5,0.

UTILISATION :

Ce gel douche à la mousse onctueuse nettoie délicatement la peau et l'enrobe d'une senteur chaude et épicée de cannelle. Un vrai régal !

PRÉCAUTIONS :

Évitez le contact avec les yeux ; En cas de contact, rincez à l'eau claire.

Stockez votre flacon à l'abri de la lumière et de la chaleur.

* **Conservation** : bien conservé et fabriqué dans des conditions d'hygiène optimales, votre produit pourra se conserver au moins 3 mois.

LISTE D'ALLERGÈNES :

Benzyl alcohol, Linalol, Limonène

DÉMAQUILLANT SOLIDE PEAUX SENSIBLES CALENDULA & AVOINE

(RÉF : V275646/E3 DU 29/06/20)



Adoucissant



Nutritif



3,30 €



DÉBUTANT



15 MINUTES



~6 MOIS*



MATÉRIEL NÉCESSAIRE

- Spatule inox
- Balance précision 0.01 g  Eprouvette graduée 25 ml  Pelle de mesure 5 ml
- Moule en silicone Ovale

INGRÉDIENTS

PHASE	INGRÉDIENTS	% estimé	~75 g (avec balance)	~75 g (avec pelle)
A	Emulsifiant Cire émulsifiante n°2	9.90	7.5 g	3 pelles 5 ml
A	Emulsifiant Alcool cétéarylique	39.50	30 g	8 pelles 5 ml
A	Beurre végétal Cacao blanc pastilles BIO	13.20	10 g	5 pastilles
A	Macérât huileux Calendula BIO	18.10	13.8 g	15 ml
A	Huile végétale Avoine	9.50	7.2 g	8 ml
A	Tensioactif Mousse de babassu	9.80	7.5 g	7 ml

Les pelles sont arasées : pour cela, passez une spatule ou une lame de couteau sur la pelle pour éliminer l'excès de produit.

MODE OPÉRATOIRE :

- 1/ Faites fondre l'ensemble des ingrédients dans un bol au bain-marie.
- 2/ Sortir le bol du bain-marie, puis mélangez à température ambiante jusqu'à obtenir une texture onctueuse.
- 3/ Coulez la préparation dans un moule.
- 4/ Placez le moule au congélateur pendant 1 heure avant de démouler.

UTILISATION :

Le démaquillage devient un vrai moment de douceur avec ce pain solide zéro déchet à la formule adaptée à toutes les peaux, particulièrement les plus délicates. Pratique, il nettoie et débarrasse la peau du maquillage et des impuretés sans l'irriter ou tirer. Le teint est frais et net, la peau douce et protégée. Mouillez le visage et le démaquillant solide. Passez le pain sur le visage en mouvements circulaires. Massez du bout des doigts, puis rincez à l'eau claire ou éliminez à l'aide d'un coton.

PRÉCAUTIONS :

Stockez votre démaquillant à l'abri de la chaleur.

* **Conservation** : bien conservé et fabriqué dans des conditions d'hygiène optimales, votre produit pourra se conserver au moins 6 mois.

CRÈME LAVANTE PEAU DE PÊCHE

(RÉF : Q463345/E1 DU 17/11/15)



Adoucissant



Désaltérant



Nutritif



2,80 €



DÉBUTANT



5 MINUTES



~3 MOIS



PROPOSITION DE FLACONNAGE

Flacon PET 100 ml
transparent

Capsule service 24/410

MATÉRIEL NÉCESSAIRE

- Mini-fouet en inox
- Balance précision 0.01 g



Verre doseur gradué 25 mL

INGRÉDIENTS

PHASE	INGRÉDIENTS	% estimé	~100 ml (avec balance)	~100 ml (avec verre doseur)
A	Tensioactif Mousse de babassu	10.20	11 g	10 ml
A	Fragrance cosmétique naturelle Body butter	1.60	1.7 g	72 gouttes
B	Base neutre Crème lavante neutre BIO	88.20	95 g	90 ml

MODE OPÉRATOIRE :

- 1/ Mélangez la [mousse de babassu](#) et la [fragrance body butter](#) dans un bol.
- 2/ Ajoutez la [crème lavante neutre](#) et mélangez.
- 3/ Transvasez la préparation dans un flacon.

Nota : le pH de cette préparation est d'environ 6-6,5.

UTILISATION :

Délicieusement crémeux et lacté, ce lait onctueux vous enrobe d'un nuage de mousse aérienne au parfum amandé et vanillé. Pour une douche enveloppante à effet "peau de pêche", utilisez cette crème lavante sous la douche avec le gant Loofah.

PRÉCAUTIONS :

Évitez le contact avec les yeux ; En cas de contact, rincez.

Stockez votre flacon à l'abri de la lumière et de la chaleur.

* **Conservation** : bien conservé et fabriqué dans des conditions d'hygiène optimales, votre produit pourra se conserver au moins 3 mois.

LISTE D'ALLERGÈNES :

Benzyl salicylate, Linalol

CRÈME DE DOUCHE ONCTUEUSE À LA FRAISE

(RÉF : K21587/E1/E2 DU 28/05/09)

PRIX €€ 4,20 €	NIVEAU AVANCÉ	RÉALISATION 25 MINUTES	CONSERVATION ~1 MOIS*
-----------------------------	-------------------------	----------------------------------	---------------------------------



PROPOSITION DE FLACONNAGE

Pot verre dépoli 100ml
capsule argent mat

+ Lot de 5 spatules
cosmétiques petit modèle

MATÉRIEL NÉCESSAIRE

- Mousseur émulsionneur
 - Thermomètre digital
 - Balance précision 0.01 g
 - Papier filtre
- + Batteur-mousseur électrique

INGRÉDIENTS

PHASE	INGRÉDIENTS	% estimé	~100 ml (avec balance)
Première partie : Réalisation du macérât aqueux de Garance			
A	Colorant végétal Garance (poudre)	10.00	7 g
A	Eau minérale	90.00	63 g
Deuxième partie : Réalisation de la crème de douche			
B	Tensioactif Base douceur	25.00	25 g
B	Tensioactif Douceur de coco	2.00	2 g
B	Tensioactif Mousse de babassu	10.00	10 g
B	Macérât aqueux de Garance à 10% (réalisé en phase A)	22.95	23 g
C	Beurre végétal Mangue BIO	29.95	30 g
C	Emulsifiant Cire émulsifiante n°1	7.50	7.5 g
D	Extrait aromatique naturel Fraise BIO	2.00	2 g soit 80 gouttes
D	Conservateur Extrait pépins de pamplemousse	0.60	0.6 g soit 20 gouttes

MODE OPÉRATOIRE :

Première partie : Réalisation du macérât aqueux de Garance à 10% (~100 ml) :

Commencez par préparer la phase A :

1/ Prélevez la quantité nécessaire d'eau minérale dans un bol.

2/ Prélevez ensuite la quantité nécessaire de poudre de Garance et transférez-la dans ce même bol.

3/ Mélangez le tout énergiquement et laissez macérer votre préparation au réfrigérateur pendant environ 24 heures. Pensez à agiter votre macération de temps en

temps au cours de la journée.

4/ Filtrez (à l'aide par exemple d'un filtre à café) et récupérez le filtrat.

5/ Utilisez sans attendre votre macérât pour la réalisation de la crème de douche ci-dessous.

Deuxième partie : Réalisation de la crème de douche (~150 ml) :

1/ Transférez la **phase B** (Base moussante douceur + douceur de Coco + mousse de babassu + macérât aqueux de garance à 10 % réaliser en phase A) dans un bol.

2/ Dans un autre bol, transférez la **phase C** (beurre de mangue + cire émulsifiante n°1).

3/ Faites chauffer séparément au bain-marie les deux phases à 75°C/80°C.

4/ Lorsque les deux phases sont à la même température, versez lentement la phase B dans la phase C sans cesser d'agiter vigoureusement au mousser émulsionneur ou au batteur mousser Aroma-Zone pendant environ 3 minutes. Le mélange blanchit et s'homogénéise.

5/ Sans cesser d'agiter, mettez le bol dans un fond d'eau froide afin d'accélérer le refroidissement et la prise de l'émulsion pendant encore 3 minutes environ.

6/ Sans cesser d'agiter, ajoutez les ingrédients de la **phase D** (extrait aromatique de fraise + extrait de pépins de pamplemousse) un à un.

7/ Arrêtez l'agitation, puis transférez la préparation dans votre pot sans attendre.

8/ Laissez reposer votre produit à température ambiante sans y toucher pendant 24 heures afin d'obtenir une belle texture onctueuse légèrement mousseuse.

UTILISATION :

Cette crème de douche nettoyante très crémeuse sera un vrai régal sous la douche. Elle laisse la peau toute douce et délicieusement parfumée !

PRÉCAUTIONS :

Stockez votre pot à l'abri de la lumière et de la chaleur.

*** Conservation :** *bien conservé et fabriqué dans des conditions d'hygiène optimales, votre produit pourra se conserver au moins 1 mois.*

CRÈME DE DOUCHE NUAGE DE DOUCEUR

(RÉF : P352777/E11 - OPTIMISATION DU 25/02/16)



Adoucissant



Désaltérant



3,30 €



DÉBUTANT



25 MINUTES



~ 3 MOIS



PROPOSITION DE FLACONNAGE

Flacon PET recyclé 100 ml violet



Pompe savon 24/410 translucide

MATÉRIEL NÉCESSAIRE

- Mini-fouet en inox

- Balance précision 0.01 g



Pelle de mesure 5 ml



Set de 5 cuillères doseuses inox



Eprouvette graduée 50 ml

- Thermomètre digital

- Mini-entonnoir à poudre

INGRÉDIENTS

PHASE	INGRÉDIENTS	% estimé	~100 ml (avec balance)	~ 100 ml (avec éprouvette)
A	Emulsifiant Coeur de Crème	10.00	11 g	5 pelles de 5 ml
A	Huile végétale Amande douce BIO	5.00	5.5 g	6 ml
B	Base neutre Base lavante neutre BIO	71.30	79 g	74 ml
B	Tensioactif Mousse de babassu	10.00	11 g	10 ml
B	Gomme Xanthane (grade transparent)	0.10	0.1 g	1 cuillère PINCH
C	Fragrance cosmétique naturelle Douceur d'Ange	2.00	2.2 g	2.5 ml
C	Conservateur Cosgard	0.60	0.7 g	22 gouttes

Les pelles et la cuillère complètes sont arasées : pour cela, passez une spatule ou une lame de couteau sur la pelle ou la cuillère pour éliminer l'excès de produit.

MODE OPÉRATOIRE :

1/ Transférez la **phase A** (émulsifiant cœur de crème + huile végétale d'amande) dans un bol.

2/ Dans un autre bol, transférez la **phase B** (base lavante + mousse de babassu + gomme xanthane).

3/ Faites chauffer séparément au bain-marie les deux phases à 80°C

4/ Lorsque les deux phases sont à la même température, sortez les bols du bain-marie puis versez lentement la **phase A** dans la **phase B** en d'agitant vigoureusement, à l'aide du mini-fouet, pendant environ 3 minutes. Le mélange blanchit, s'épaissit et s'homogénéise.

5/ Mettez le bol dans un fond d'eau froide et continuez d'agiter jusqu'au refroidissement complet.

6/ Ajoutez enfin la **phase C** (le reste des ingrédients) en mélangeant bien entre chaque ajout.

7/ Transférez la préparation dans votre flacon à l'aide du petit entonnoir si nécessaire.

Nota : le pH de cette préparation est d'environ 5,5-6.

UTILISATION :

Offrez à votre corps un moment de douceur et laissez-vous transporter par l'odeur enveloppante de cette crème de douche. Elle nettoie la peau avec délicatesse et la recouvre d'un voile de douceur.

PRÉCAUTIONS :

Evitez le contact avec les yeux ; En cas de contact, rincez.

Stockez votre flacon à l'abri de la chaleur.

*** Conservation :** *bien conservé et fabriqué dans des conditions d'hygiène optimales, votre produit pourra se conserver au moins 3 mois.*

LISTE D'ALLERGÈNES :

Benzyl alcohol, Benzyl alcohol (conservateur), Limonène

CRÈME DE DOUCHE BAIES D'AÇAÏ & MARACUJA

(RÉF : P252542/E9 DU 30/06/14)



Nutritif



Protecteur
& émollient



5,50 €



DÉBUTANT



15 MINUTES



~6 MOIS*





PROPOSITION DE FLACONNAGE

Flacon souple 100 ml



Capsule service 24/410

MATÉRIEL NÉCESSAIRE

- Mixeur plongeant (type cuisine)
 - Bêcher gradué 500 ml
 - Eprouvette graduée 10 ml
 - 02824
-  Balance précision 0.01 g
 02823

INGRÉDIENTS

PHASE	INGRÉDIENTS	% estimé	~100 ml (avec balance)	~100 ml (avec éprouvette)
A	Huile végétale Açaï d'Amazonie	10.00	9 g	10 ml
A	Huile végétale Fruit de la passion BIO	10.00	9 g	10 ml
A	Agent émollient Caprylis	53.80	48 g	54 ml
A	Anti-oxydant Vitamine E	0.20	0.2 g soit 10 gouttes	10 gouttes
B	Tensioactif Mousse de babassu	25.00	23 g	21 ml
B	Extrait aromatique naturel Fruit de la passion	1.00	0.9 g	28 gouttes

MODE OPÉRATOIRE :

- 1/ Transférez la **phase A** (huiles végétales + caprylis + vitamine E) dans un bol.
- 2/ Dans un bêcher de 500 ml, transférez la **phase B** (mousse de babassu + extrait aromatique) puis mélangez délicatement et sans faire de bulle à l'aide d'une spatule ou d'une cuillère afin d'homogénéiser le tout.
- 3/ Versez la phase A dans la phase B en un fin filet d'huile et en une seule fois, tout en mixant la préparation à l'aide du mixeur plongeant, pendant environ 3 minutes. Le mélange s'éclaircit et s'épaissit.
- 4/ Transvasez la préparation dans votre flacon à l'aide de la pipette si nécessaire.

UTILISATION :

La formule soyeuse se transforme en une mousse délicate et enveloppe votre corps d'un voile onctueux. Faites mousser sur peau humide puis rincez.

PRÉCAUTIONS :

Stockez votre flacon à l'abri de la lumière et de la chaleur.

* **Conservation** : bien conservé et fabriqué dans des conditions d'hygiène optimales, votre produit pourra se conserver au moins 6 mois.

CRÈME DE DOUCHE À L'HUILE DE TOULOUOUNA

(RÉF : R143489/E4 DU 29/06/16)



Désaltérant



PRIX

3,40 €



NIVEAU

DÉBUTANT



RÉALISATION

15 MINUTES



CONSERVATION

~3 MOIS*



PROPOSITION DE FLAÇONNAGE

Flacon PET recyclé 100 ml orange



Pompe savon 24/410 translucide

MATÉRIEL NÉCESSAIRE

- Mixeur plongeant (type cuisine)
- Bêcher gradué 500 ml
- Balance précision 0.01 g
- Pipette graduée 50 ml



Eprouvette graduée 50 ml

INGRÉDIENTS

PHASE	INGRÉDIENTS	% estimé	~100 ml (avec balance)	~100 ml (avec éprouvette)
A	Huile végétale Touloucouna	9.20	9.2 g	10 ml
A	Agent émoullient Caprylis	60.20	60 g	65 ml
A	Fragrance cosmétique naturelle Fleurs du Paradis	3.80	3.8 g	4 ml
A	Anti-oxydant Vitamine E	0.20	0.2 g	10 gouttes
B	Tensioactif Mousse de babassu	26.60	26.5 g	25 ml

MODE OPÉRATOIRE :

- 1/ Transvasez la **phase A** (huile végétale de touloucouna + caprylis + vitamine E + fragrance fleurs du paradis) dans un bol.
- 2/ Dans un bêcher de 500 ml, transvasez la **phase B** (mousse de babassu).
- 3/ Versez la phase A dans la phase B en un fin filet d'huile et en une seule fois, tout en mixant la préparation à l'aide du mixeur plongeant, pendant environ 3 minutes. Le mélange s'éclaircit et s'épaissit.
- 4/ Transvasez la préparation dans votre flacon à l'aide de la pipette si nécessaire.

UTILISATION :

Enrobez-vous de cette crème de douche riche et onctueuse qui se transforme en un voile lacté au contact de l'eau. Riche en huile apaisante de Touloucouna, elle lave les peaux les plus délicates. Utilisez sous la douche sur la peau humide et rincez à l'eau claire.

PRÉCAUTIONS :

Stockez votre flacon à l'abri de la chaleur.

* **Conservation** : bien conservé et fabriqué dans des conditions d'hygiène optimales, votre produit pourra se conserver au moins 3 mois.

CRÈME DE DOUCHE À L'HUILE DE MACADAMIA

(RÉF : R483799/E1 DU 28/11/16)



Désaltérant



3,40 €



DÉBUTANT



15 MINUTES



~3 MOIS*




PROPOSITION DE FLACONNAGE

Flacon PET recyclé 100 ml orange



Pompe savon 24/410 translucide

MATÉRIEL NÉCESSAIRE

- Mixeur plongeant (type cuisine)
 - Bêcher gradué 500 ml
 - Balance précision 0.01 g
 - Pipette graduée 50 ml
-  Eprouvette graduée 50 ml

INGRÉDIENTS

PHASE	INGRÉDIENTS	% estimé	~100 ml (avec balance)	~100 ml (avec éprouvette)
A	Huile végétale Macadamia BIO	9.70	9.2 g	10 ml
A	Agent émoullient Caprylis	58.10	55 g	60 ml
A	Fragrance cosmétique naturelle Body butter	4.00	3.8 g	4 ml
A	Anti-oxydant Vitamine E	0.20	0.2 g	10 gouttes
B	Tensioactif Mousse de babassu	28.00	26.5 g	25 ml

MODE OPÉRATOIRE :

- 1/ Transvasez la **phase A** (huile végétale de macadamia + caprylis + vitamine E + fragrance body butter) dans un bol.
- 2/ Dans un bêcher de 500 ml, transvasez la **phase B** (mousse de babassu).
- 3/ Versez la phase A dans la phase B en un fin filet d'huile et en une seule fois, tout en mixant la préparation à l'aide du mixeur plongeant, pendant environ 3 minutes. Le mélange s'éclaircit et s'épaissit.
- 4/ Transvasez la préparation dans votre flacon à l'aide de la pipette si nécessaire.

UTILISATION :

Riche en huile adoucissante et protectrice de Macadamia, cette crème de douche riche et onctueuse lave tous les types de peaux même les plus délicates. Utilisez sous la douche sur la peau humide et rincez à l'eau claire.

PRÉCAUTIONS :

Stockez votre flacon à l'abri de la chaleur.

* **Conservation** : bien conservé et fabriqué dans des conditions d'hygiène optimales, votre produit pourra se conserver au moins 3 mois.

LISTE D'ALLERGÈNES :

Benzyl salicylate, Linalol

BAIN MOUSSANT GOURMAND POMME D'AMOUR

(RÉF : N461835/E7 DU 28/11/12)



Parfumant



3,80 €

DÉBUTANT

10 MINUTES

~3 MOIS *



PROPOSITION DE FLAÇONNAGE

Flacon PET 100 ml transparent Prisme

+ Capsule service 20/410

MATÉRIEL NÉCESSAIRE

- Mini-fouet en inox
- Eprouvette graduée 10 ml
- Mini-entonnoir à poudre
- ou Spatule inox
- + Set de 5 cuillères doseuses inox
- ou Balance précision 0.01 g

INGRÉDIENTS

PHASE	INGRÉDIENTS	% estimé	~100 ml (avec balance)	~100 ml (avec éprouvette)
A	Tensioactif Sodium Lauroyl Sarcosinate	29.25	30 g	29 ml
A	Tensioactif Mousse de babassu	29.80	30.5 g	29 ml
A	Eau minérale	35.25	36 g	36 ml
A	Nacre minérale Mica cuivre	0.05	0.05 g soit 1 cuillère SMIDGEN	1 cuillère SMIDGEN
A	Fragrance cosmétique naturelle Pomme d'Amour	2.55	2.6 g	3 ml
A	Huile essentielle Cannelle de Chine BIO	0.05	0.03 g soit 1 goutte	0.03 ml soit 1 goutte
A	Huile essentielle Orange sanguine de Sicile BIO	0.50	0.5 g soit 20 gouttes	0.6 ml soit 20 gouttes
A	Conservateur Cosgard	0.60	0.6 g soit 20 gouttes	0.6 ml soit 20 gouttes
A	Correcteur de pH Acide lactique liquide	1.95	2 g	1.6 ml

Les cuillères complètes sont arasées : pour cela, passez une spatule ou une lame de couteau sur la cuillère pour éliminer l'excès de produit.

MODE OPÉRATOIRE :

- 1/ Transférez le [sodium lauroyl sarcosinate](#), la [mousse de babassu](#) et l'[eau](#) dans un bol.
- 2/ Ajoutez progressivement le [reste des ingrédients](#) en mélangeant bien entre chaque ajout.
- 3/ Transférez la préparation dans votre flacon à l'aide du petit entonnoir si nécessaire.

Nota : le pH de cette préparation est d'environ 4,5-5.

UTILISATION :

Vivez un agréable moment de gourmandise avec ce bain moussant à la Pomme d'amour. Versez 4 ou 6 bouchons sous un filet d'eau chaude pour obtenir une mousse aérienne et parfumée.

PRÉCAUTIONS :

Stockez votre flacon à l'abri de la lumière et de la chaleur.

* **Conservation** : *bien conservé et fabriqué dans des conditions d'hygiène optimales, votre produit pourra se conserver au moins 3 mois.*

LISTE D'ALLERGÈNES :

Benzyl alcohol, Benzyl alcohol (conservateur), Cinnamal, Limonène

BAIN MOUSSANT DÉLASSANT ESSENTIEL




(RÉF : N401712/E4 DU 08/10/12)



PROPOSITION DE FLACONNAGE

Flacon souple 100 ml  Capsule service 24/410

MATÉRIEL NÉCESSAIRE

- Mini-fouet en inox  Spatule inox
- Eprouvette graduée 10 ml  Pelle de mesure 5 ml  Balance précision 0.01 g

INGRÉDIENTS

PHASE	INGRÉDIENTS	% estimé	~100 ml (avec balance)	~100 ml (avec épreuve)
A	Eau minérale	47.60	52.5 g	52.5 ml
A	Tensioactif SLSA	10.00	11 g	2.5 pelles de 5 ml
A	Tensioactif Mousse de Sucre sans palme	30.00	33 g	30 ml
A	Tensioactif Mousse de babassu	10.00	11 g	10 ml
A	Huile essentielle Petitgrain Bigarade BIO	0.50	0.5 g soit 20 gouttes	0.6 ml soit 20 gouttes
A	Huile essentielle Orange douce	0.50	0.5 g soit 20 gouttes	0.6 ml soit 20 gouttes
A	Huile essentielle Pin de Patagonie	0.10	0.1 g soit 4 gouttes	0.1 ml soit 4 gouttes
A	Huile essentielle Kunzea	0.30	0.3 g soit 12 gouttes	0.3 ml soit 12 gouttes
A	Correcteur de pH Acide lactique liquide	0.40	0.4 g soit 12 gouttes	0.3 ml soit 12 gouttes
A	Conservateur Extrait pépins de pamplemousse	0.60	0.65 g soit 18 gouttes	0.5 ml soit 18 gouttes

Les pelles complètes sont arasées : pour cela, passez une spatule ou une lame de couteau sur la pelle pour éliminer l'excès de produit.

MODE OPÉRATOIRE :

- 1/ Transférez l'eau minérale et le SLSA dans un bol et faites fondre l'ensemble au bain-marie à feu doux.
- 2/ Hors bain-marie, incorporez la mousse de sucre et la mousse de babassu en mélangeant délicatement afin d'éviter la formation de bulles.
- 3/ Placez le bol dans un bain d'eau froide et continuez à mélanger délicatement jusqu'à refroidissement complet.
- 4/ Ajoutez progressivement le reste des ingrédients en mélangeant entre chaque ajout.
- 5/ Transférez la préparation dans votre flacon à l'aide de l'entonnoir si nécessaire.

Nota : le pH de cette préparation est d'environ 6,5-7.

UTILISATION :

Idéal avant d'aller vous coucher, ce bain moussant aux huiles essentielles de Petitgrain, d'Orange et de Kunzea prépare le repos du corps et de l'esprit. 5 à 10 minutes suffisent à évacuer stress et tensions quotidiennes pour un apaisement et un délasserement total !

PRÉCAUTIONS :

Stockez votre flacon à l'abri de la lumière et de la chaleur.

** **Conservation** : bien conservé et fabriqué dans des conditions d'hygiène optimales, votre produit pourra se conserver au moins 3 mois.*

LISTE D'ALLERGÈNES :

Géranioïl, Limonène, Linalol

BAIN MOUSSANT "DANS MA BULLE"

(RÉF : T274634/E6 DU 18/07/18)

3,40 €	DÉBUTANT	15 MINUTES	~ 3 MOIS*



PROPOSITION DE FLACONNAGE

Flacon PP semi-opaque
souple 100 ml toucher soft

+ Capsule service 24/410

MATÉRIEL NÉCESSAIRE

- Mini-fouet en inox
- Balance précision 0.01 g
- Mini-entonnoir à poudre
- + Epreuve graduée 50 ml
- + Pelle de mesure 5 ml
- + Set de 5 cuillères doseuses inox

INGRÉDIENTS

PHASE	INGRÉDIENTS	% estimé	~100 ml (avec balance)	~100 ml (avec éprouvette)
A	Tensioactif Pâte à mousse	38.20	40 g	7 pelles 5 ml
A	Tensioactif Mousse de babassu	9.55	10 g	10 ml
A	Eau minérale	45.90	48 g	48 ml
B	Fragrance cosmétique naturelle Body butter	4.05	4.2 g	5 ml
B	Conservateur Cosgard	0.60	0.6 g	20 gouttes
B	Correcteur de pH Acide citrique	1.70	1.8 g	6 cuillères DASH

Les pelles et les cuillères complètes sont arasées : pour cela, passez une spatule ou une lame de couteau sur la pelle ou la cuillère pour éliminer l'excès de produit.

MODE OPÉRATOIRE :

- 1/ Dans un bol, faites fondre le [tensioactif pâte à mousse](#) dans l'[eau minérale](#) et le [tensioactif mousse de babassu](#) au bain-marie.
- 2/ Placez le bol dans un bain d'eau froide et laissez refroidir (le mélange doit être limpide, s'il est trouble refaites chauffer au bain-marie).
- 3/ Ajoutez progressivement le [reste des ingrédients](#) en mélangeant bien entre chaque ajout.
- 4/ Transvasez dans un flacon à l'aide de l'entonnoir si nécessaire.

Nota : le pH de cette préparation est d'environ 4,5-5,0.

UTILISATION :

Ce bain moussant à l'odeur amandée craquante fond dans l'eau et délivre une mousse onctueuse et dense. Parfait pour se relaxer ! Mettre 1 ou 2 cuillères à café de bain moussant sous le jet d'eau de votre bain.

PRÉCAUTIONS :

Stockez votre flacon à l'abri de la lumière et de la chaleur.

* **Conservation** : bien conservé et fabriqué dans des conditions d'hygiène optimales, votre produit pourra se conserver au moins 3 mois.

LISTE D'ALLERGÈNES :

Benzyl alcohol, Linalol, Benzyl salicylate

SOIN APRÈS-SHAMPOOING POUR CHEVEUX DE PRINCESSE

(REF : K21579/E2 OPTIMISATION DU 24/01/13)



Conditionneur capillaire



2,70 €



AVANCÉ



35 MINUTES



~2 MOIS *



PROPOSITION DE FLACONNAGE

Pot plastique 100 ml double paroi



Pot plastique 100 ml double paroi



Lot de 5 spatules cosmétiques petit modèle

MATÉRIEL NÉCESSAIRE

- Mini-fouet en inox



- Batteur-mousseur électrique

- Thermomètre digital

- Eprouvette graduée 10 ml



- 10 pipettes graduées 3 ml



- Pelle de mesure 2 ml



- Balance précision 0.01 g

INGRÉDIENTS

PHASE	INGRÉDIENTS	% estimé	~100 ml (avec balance)	~100 ml (avec éprouvette)
A	Huile végétale Jojoba BIO	20.15	15.6 g	18 ml
A	Emulsifiant BTMS	10.05	7.8 g	7 pelles de 2 ml
A	Emulsifiant Conditioner emulsifiant	4.90	3.8 g	4 pelles de 2 ml
B	Tensioactif Mousse de babassu	1.00	0.8 g	0.8 ml
B	Eau minérale	52.90	41 g	41 ml
C	Actif cosmétique Protéines de soie (liquide)	3.00	2.3 g	2 ml soit 69 gouttes
C	Nacre minérale Mica blanc brillant	3.00	2.3 g	3 pelles de 2 ml
C	Correcteur de pH Acide lactique liquide	1.40	1.1 g	0.9 ml soit 33 gouttes
C	Extrait aromatique naturel Vanille BIO	3.00	2.3 g	1.8 ml soit 61 gouttes
C	Conservateur Extrait pépins de pamplemousse	0.60	0.5 g	0.4 ml soit 14 gouttes

Les pelles complètes sont arasées : pour cela, passez une spatule ou une lame de couteau sur la pelle pour éliminer l'excès de produit.

MODE OPÉRATOIRE :

1/ Transférez la **phase A** (huiles végétales de jojoba + BTMS + conditioner emulsifiant) dans un bol.

2/ Dans un autre bol, transférez la **phase B** (eau minérale + mousse de babassu).

3/ Faites chauffer séparément au bain-marie les deux phases à environ 75°C/80°C.

4/ Lorsque les deux phases sont à la même température, versez lentement la phase B dans la phase A sans cesser d'agiter vigoureusement au mini-fouet au batteur mousseur pendant environ 3 minutes. Le mélange blanchit et s'homogénéise.

5/ Sans cesser d'agiter, mettez le bol dans un fond d'eau froide afin d'accélérer le refroidissement et la prise de l'émulsion pendant encore 3 minutes environ. Astuce : lorsque l'émulsion devient trop épaisse, aidez-vous du mini-fouet si vous utilisez le batteur.

6/ Ajoutez progressivement la **phase C** (le reste des ingrédients) en mélangeant entre chaque ajout.

7/ Transférez la préparation dans votre pot.

Nota : le pH de cette préparation est d'environ 4,5-5.

UTILISATION :

Ce soin nacré pour cheveux de princesse s'applique après le shampoing sur cheveux mouillés et essorés. Laissez poser environ 1 minute puis rincez à l'eau claire.

PRÉCAUTIONS :

Stockez votre pot à l'abri de la lumière et de la chaleur.

*** Conservation :** *bien conservé et fabriqué dans des conditions d'hygiène optimales, votre produit pourra se conserver au moins 2 mois.*